



PT BPR ANGLOMAS INDAH

LAPORAN TAHUNAN 2025

JL Raya Wonocolo No 103 Sepanjang Taman - Sidoarjo Taman
Kabupaten Sidoarjo



A. INFORMASI UMUM

1. Kepengurusan

1. Data Direksi dan Dewan Komisaris

Susunan Pengurus PT BPR Anglomas Indah sesuai Akta Perubahan Anggaran Dasar terakhir Nomor 09 tanggal 19 Februari 2024 adalah sebagai berikut:

No	Nama	Jabatan	No. SK Persetujuan	Masa Jabatan
1.	IMAM DHARMADJI	Komisaris	S-88/KR.0411/2022	17/10/2021 s.d 17/10/2026
2.	POMPONG BUDI SETIADI	Komisaris Utama	27/KR.04/2022	06/06/2022 s.d 06/06/2027
3.	DIAN AFRIANI	Direktur	SR-63/KO.143/2024	08/10/2024 s.d 08/10/2029

2. Data Pejabat Eksekutif

No	Nama	Jabatan	No. SK Pengangkatan	Tanggal Mulai Menjabat
1.	SATENING	Pejabat Eksekutif Audit Intern	S-131/KR.01.12/2019	09/10/2019
2.	SITI RACHMAWATI	Pejabat Eksekutif Lainnya	S-131/KR.0412/2019	09/10/2019
3.	LINDA ALVIONITTA	Pejabat Eksekutif Kepatuhan, Pejabat Eksekutif Manajemen Risiko, Pejabat Eksekutif APU dan PPT	SK-24/KO-14110/2024	28/05/2024
4.	DEDY HARI PURNOMO	Pejabat Eksekutif Lainnya	SK-111/KO.14111/2024	26/06/2024

2. Kepemilikan

Susunan Pemegang Saham PT BPR Anglomas Indah s.d 31 Desember 2025 sesuai Akta Perubahan Anggaran Dasar terakhir Nomor 09 tanggal 19 Februari 2024 adalah sebagai berikut:

No	Nama Pemegang Saham	Komposisi Saham	
		Nominal (Rp)	(%)
1.	JENNY SASONGKO	5.700.000.000	95,00
2.	TJIPTO WIRAHADIKUSUMAH W	300.000.000	5,00

3. Perkembangan Usaha

1. Riwayat Pendirian

PT BPR Anglomas Indah merupakan Bank Perekonomian Rakyat yang didirikan berdasarkan Akta Nomor 36 tanggal 15 Juni 1991 dan terakhir mengalami perubahan berdasarkan Akta Nomor 09 tanggal 19 Februari 2024 tentang Perubahan Anggaran Dasar PT BPR Anglomas Indah yang telah mendapat pengesahan dari Menteri Hukum dan HAM RI Nomor AHU-AH-01.09-0081230 tanggal 27 Februari 2024.

Tempat Kedudukan

Bank berlokasi di Jl. Raya Wonocolo No. 103 Sepanjang - Taman - Sidoarjo

2. Ikhtisar Data Keuangan Penting

Pos	2024	2025	YoY (+/-) (%)
Pendapatan Operasional	6.233.748.602	6.333.797.811	1,60
Beban Operasional	4.685.641.170	4.660.641.011	(0,53)
Laba (Rugi) Operasional	1.548.107.432	1.673.156.800	8,08
Pendapatan Non Operasional	5.030.965	21.799.877	333,31
Beban Non Operasional	25.931.540	23.312.855	(10,10)
Laba (Rugi) Non Operasional	(20.900.575)	(1.512.978)	(92,76)
Laba (Rugi) Tahun Berjalan Sebelum Pajak	1.527.206.857	1.671.643.822	9,46
Taksiran Pajak Penghasilan	113.355.862	231.202.665	103,96
Jumlah Laba (Rugi) Tahun Berjalan	1.413.850.995	1.450.403.795	2,59

3. Kualitas Aset Produktif dan Rasio Keuangan

Jenis Rasio	2024	2025	YoY (+/-) (%)
Kewajiban Penyediaan Modal Minimum (KPMM)	9.316,00	106,92	(98,85)
Rasio Cadangan terhadap PPKA	100,00	160,33	60,33
Non Performing Loan (NPL) Neto	1,77	3,03	71,19
Non Performing Loan (NPL) Gross	4,01	3,65	(8,98)
Return on Assets (ROA)	3,71	3,96	6,74
Biaya Operasional terhadap Pendapatan Operasional (BOPO)	75,17	73,58	(2,12)
Net Interest Margin (NIM)	11,82	13,52	14,38
Loan to Deposit Ratio (LDR)	101,37	112,09	10,58
Cash Ratio	59,35	24,49	(58,74)

4. Penjelasan NPL

Penyebab Utama

NPL Gross tahun 2024 sebesar 4,01% menurun 0,36% dibanding tahun 2025 sebesar 3,65%. Hal ini dikarenakan pada akhir tahun 2025 kredit yang diberikan oleh BPR mengalami kenaikan. Beberapa debitur yang mengalami gagal bayar telah melakukan pelunasan.

Langkah Penyelesaian

Meningkatkan penagihan secara optimal, selektif dalam penyaluran kredit dengan pencegahan melalui analisis kredit yang lebih ketat dan melakukan peningkatan status ckpn dari kolektif menjadi individu bagi debitur yang mengalami penurunan nilai

5. Perkembangan Usaha yang Berpengaruh secara Signifikan dan Perubahan Penting Lain

- Terdapat perubahan struktur organisasi BPR karena adanya pengunduran diri Direktur Utama.

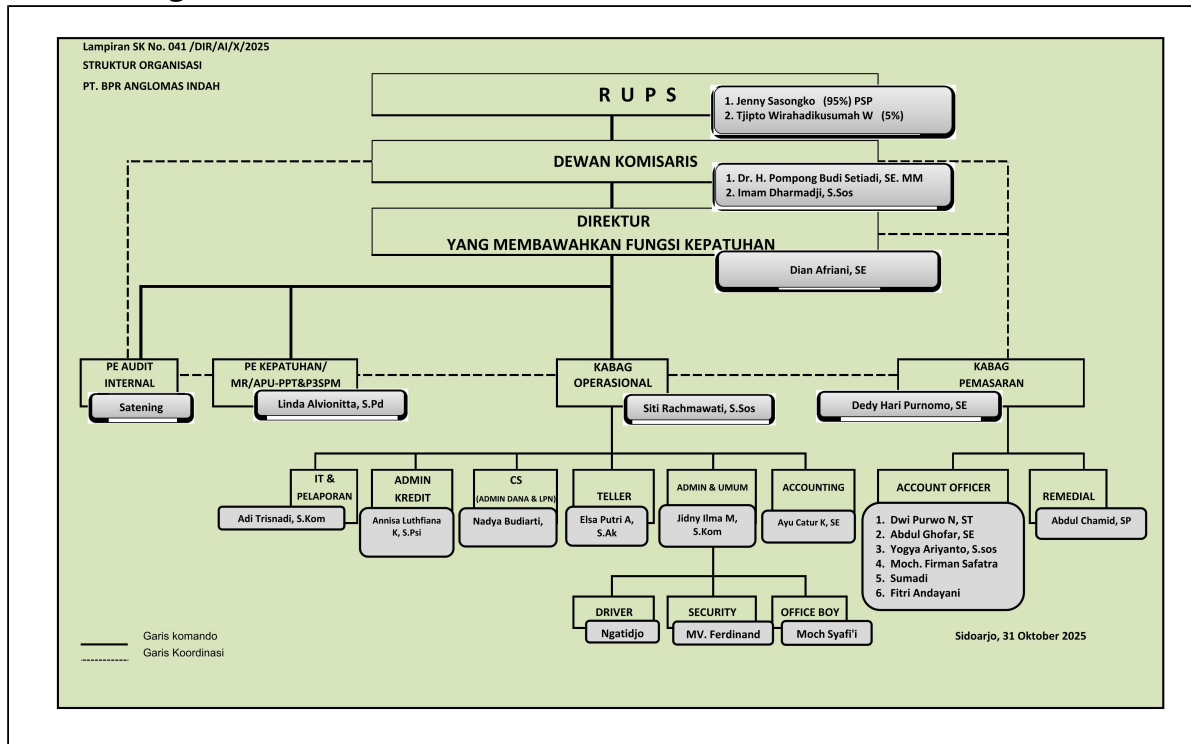
4. Strategi dan Kebijakan Manajemen

- Meningkatkan Ekspansi Kredit, dengan fokus kredit retail sehingga komposisi kredit retail meningkat

- Melakukan inisiasi berupa penawaran berbagai diversifikasi produk simpanan BPR yang dapat menarik minat dari calon nasabah, serta disisi lain untuk menopang likuiditas dan pertumbuhan aset, BPR melakukan inisiasi kerjasama penempatan antar bank
- Mengendalikan tingkat NPL secara agresif terutama fokus pada penanganan kredit macet dan memperkuat sistem manajemen risiko.
- Melakukan mapping kolektibilitas agar penagihan menjadi lebih efektif dan efisien
- Memperkuat implementasi Good Corporate Governance
- Melakukan pengembangan dan pengelolaan program aliansi dalam rangka optimalisasi layanan kepada nasabah, serta untuk lebih menggali potensi bisnis nasabah-nasabah eksisting maupun nilai tambah dari nasabah-nasabah dimaksud.

5. Laporan Manajemen

1. Struktur Organisasi



2. Bidang Usaha

Berdasarkan Akta Nomor 36 tanggal 15 Juni 1991 tentang Perubahan Anggaran Dasar PT BPR Anglomas Indah Bidang Usaha BPR adalah sebagai berikut:

No	Kategori Kegiatan Usaha	Jenis Produk	Nama Produk	Uraian
1.	01 (Penghimpunan Dana)	Lainnya	Tabungan Umum, Tabungan Simple, Tabungan Raya dan Tabungan Qurban	1. Tabungan umum adalah tabungan bagi semua kalangan masyarakat yang sudah memiliki KTP, dan ingin menyimpan dananya untuk bisa mengambil sewaktu waktu. 2. Tabungan Simple adalah tabungan khusus untuk pelajar dari SD sampai SMA 3. Tabungan Raya adalah tabungan berjangka yang bisa ditarik atau diambil saat menjelang lebaran, dan 4. Tabungan Qurban adalah tabungan berjangka yang bisa ditarik saat menjelang hari raya idul adha (lebaran haji)
2.	02 (Penyaluran Dana)	Lainnya	Kredit	Pinjaman modal kerja, investasi maupun konsumtif yang bertujuan untuk meningkatkan produktivitas masyarakat sekitar

3. Teknologi Informasi

Selama tahun 2025, PT BPR Anglomas Indah terus melakukan beragam inisiatif dalam mendukung transformasi digital, yang mengacu pada Rencana Bisnis BPR dan Rencana Strategis BPR dalam menjawab kebutuhan perkembangan bisnis maupun mengoptimalkan operasional bank untuk mendukung pertumbuhan berkelanjutan.

4. Perkembangan dan Target Pasar

Aset BPR dari tahun ke tahun mengalami kenaikan cukup signifikan. Pada tahun 2025 Aset BPR tercatat sebesar Rp. 42.366.382.466 naik 1,99% dibandingkan dengan total aset pada tahun 2024 yang mencapai Rp. 41.536.779.778.

5. Jumlah, Jenis dan Lokasi Kantor

No	Nama Kantor	Alamat Kantor	No. Telepon	Nama Pimpinan
1.	PT BPR ANGLOMAS INDAH	RAYA WONOCOLO 103, 1202	031-7881835	DIAN AFRIANI

6. Kerja Sama BPR dengan Bank atau Lembaga Lain

No	Nama Lembaga	Sandi Bank	Jenis Kerjasama	Uraian Kerjasama	Tanggal Mulai Kerjasama
NIHIL					

7. Laporan Pengembangan Sumber Daya Manusia

a. Bidang Tugas dan Komposisi Karyawan

		Pegawai Tetap	Pegawai Tidak Tetap

No	Nama Kantor	Pemasaran	Pelayanan	Lainnya	Pemasaran	Pelayanan	Lainnya
1.	PT BPR ANGLOMAS INDAH	3	2	7	3	0	8

b. Pengembangan Sumber Daya Manusia - Kegiatan Pengembangan

No	Kegiatan Pengembangan	Tanggal Kegiatan	Pihak Pelaksana	Kategori Peserta	Jumlah Peserta	Uraian Kegiatan
1.	Penyusunan Pelaporan Transparansi Pelaksanaan Tata Kelola BPR	21/01/2025	02 (Jika Eksternal BPR)	03 (Jika Pejabat Eksekutif)	2	Menggunakan Aplikasi SILAT oleh PERBARINDO
2.	Penyusunan Laporan Audit Intern	22/01/2025	02 (Jika Eksternal BPR)	03 (Jika Pejabat Eksekutif)	1	Menggunakan Aplikasi SILA oleh PERBARINDO
3.	Pelaporan Rencana dan Realisasi Kegiatan Literasi dan Inklusi	30/01/2025	02 (Jika Eksternal BPR)	01 (Jika seluruh pegawai)	2	Pelaporan edukasi dan perlindungan Konsumen (SIPEDULI) kepada Pelaku Usaha Jasa Keuangan (PJK)
4.	Pelatihan CKPN - PPKA	05/02/2025	02 (Jika Eksternal BPR)	03 (Jika Pejabat Eksekutif)	3	Pelatihan CKPN bersama PERBARINDO
5.	Kupas tuntas sertipikat fiducia, sertipikat elektronik dan sosialisasi program LPS	12/02/2025	02 (Jika Eksternal BPR)	03 (Jika Pejabat Eksekutif)	2	Workshop bersama Perbarindo
6.	Pelatihan Hyno Goal Setting & peak performance 2025 bagi BPR	24/02/2025	02 (Jika Eksternal BPR)	01 (Jika seluruh pegawai)	2	PERBARINDO
7.	Pelatihan kupas tuntas SPT Tahunan Pph Badan dan SPT Masa Pph 21	14/04/2025	02 (Jika Eksternal BPR)	03 (Jika Pejabat Eksekutif)	1	Penggunaan aplikasi Coretax untuk pelaporan SPT Tahunan
8.	Pelatihan penyusunan laporan tahunan dan laporan keuangan berkelanjutan	16/04/2026	02 (Jika Eksternal BPR)	03 (Jika Pejabat Eksekutif)	2	Pelaporan tahunan dengan menggunakan aplikasi MC AR
9.	Pelatihan terkait pemasangan Plang/Sticker pada tanah dan bangunan atau jaminan fiducia	17/04/2025	02 (Jika Eksternal BPR)	01 (Jika seluruh pegawai)	10	workshop bersama Libertus S. Pane
10.		21/04/2025	02 (Jika Eksternal BPR)	03 (Jika Pejabat Eksekutif)	2	Menggunakan

	Pelatihan Penerapan Strategi Anti Fraud dan Penyusunan Laporan Penerapan Strategi Anti Fraud		Eksternal BPR)	Eksekutif)		Aplikasi SAF berbasis web bersama PERBARINDO
11.	APU PPT dan P3SPM	05/05/2025	01 (Jika Internal BPR)	01 (Jika seluruh pegawai)	23	APU PPT dan P3SPM bersama Bapak Pompong Budi Setiadi
12.	Pelatihan terkait Addendum taat asas dalam berbagai skema	16/06/2025	02 (Jika Eksternal BPR)	03 (Jika Pejabat Eksekutif)	4	Workshop bersama YAPINDO
13.	Penyusunan Laporan Individual Risk Assesment	19/06/2025	02 (Jika Eksternal BPR)	03 (Jika Pejabat Eksekutif)	2	Menggunakan Aplikasi IRA dari MC bersama PERBARINDO
14.	Solusi Yuridis, Taktis dan Teknis Pelunasan Pihak Ketiga dan Penyerahan Jaminan tanpa Partisipasi Debitur	26/06/2025	02 (Jika Eksternal BPR)	03 (Jika Pejabat Eksekutif)	4	PERBARINDO
15.	Laporan Fungsi Kepatuhan bagi BPR	18/07/2025	02 (Jika Eksternal BPR)	03 (Jika Pejabat Eksekutif)	2	Menggunakan Aplikasi SILAP oleh MC bersama PERBARINDO
16.	Penghentian bunga dan denda akibat kelemahan rumusan gugatan dan putusan hakim	21/07/2025	02 (Jika Eksternal BPR)	02 (Jika Direksi dan/atau Dewan Komisaris)	1	YAPINDO
17.	Penyusunan Laporan Audit Intern Semester 2	22/07/2025	02 (Jika Eksternal BPR)	03 (Jika Pejabat Eksekutif)	1	Menggunakan aplikasi SILA oleh MC bersama PERBARINDO
18.	Pelatihan Laporan Self Assesment Edukasi dan Pelindungan Konsumen Tahun 2025	09/09/2025	02 (Jika Eksternal BPR)	03 (Jika Pejabat Eksekutif)	2	Menggunakan Aplikasi SIPENA bersama PERBARINDO
19.	Lpaoran Rencana Kegiatan Literasi dan Inklusi keuangan	30/10/2025	02 (Jika Eksternal BPR)	01 (Jika seluruh pegawai)	2	Menggunakan Aplikasi Sipeduli OJK
20.		03/11/2025	02 (Jika	03 (Jika Pejabat	2	Laporan LKB

	Diseminasi Laporan Keuangan Berkelanjutan bagi BPR		Eksternal BPR)	Eksekutif)		bersama Perbarindo
21.	Bimtek Perpajakan	21/11/2025	02 (Jika Eksternal BPR)	03 (Jika Pejabat Eksekutif)	2	Sosialisasi Aplikasi Coretax bersama LKM
22.	Penyusunan Laporan RBB dan RAKB Tahun 2026	02/12/2025	02 (Jika Eksternal BPR)	03 (Jika Pejabat Eksekutif)	2	Menggunakan Aplikasi RBB-EP dan RAKB
23.	Analisis pembiayaan UMKM	10/12/2025	02 (Jika Eksternal BPR)	03 (Jika Pejabat Eksekutif)	1	OJK
24.	Perubahan Modul TKS	29/12/2025	02 (Jika Eksternal BPR)	03 (Jika Pejabat Eksekutif)	2	Penilaian tingkat kesehatan Bank melalui APOLO

B. LAPORAN KEUANGAN TAHUNAN

1. Laporan Posisi Keuangan

Pos/Keterangan	31-Dec-2024	31-Dec-2025	YoY (+/-) (%)
ASET			
Kas dalam Rupiah	153.842.400	466.791.300	203
Kas dalam Valuta Asing	0	0	0
Surat Berharga	0	0	0
Cadangan Kerugian Penurunan Nilai	0	0	0
Penempatan pada Bank Lain	17.912.504.654	17.050.043.945	(5)
Cadangan Kerugian Penurunan Nilai	0	0	0
Kredit yang Diberikan (Baki Debet)	23.797.976.437	25.190.988.306	6
Provisi yang belum diamortisasi	341.031.871	354.799.314	4
Biaya Transaksi yang belum diamortisasi	0	0	0
Pendapatan Bunga yang Ditangguhkan dalam rangka restrukturisasi	0	0	0
Cadangan Kerugian Restrukturisasi	0	0	0
Cadangan Kerugian Penurunan Nilai	652.181.033	671.677.801	3
Penyertaan Modal	0	0	0
Cadangan Kerugian Penurunan Nilai	0	0	0
Agunan yang diambil alih	0	0	0
Properti Terbengkalai	0	0	0
Aset Tetap dan Inventaris	1.355.717.299	1.303.192.304	(4)
Akumulasi Penyusutan dan Penurunan Nilai	1.020.663.238	1.018.091.175	(0)
Aset Tidak Berwujud	45.000.000	55.000.000	22
Akumulasi Amortisasi dan Penurunan Nilai	44.999.999	48.333.327	7
Aset Antarkantor	0	0	0
Aset Keuangan Lainnya	0	0	0
Cadangan Kerugian Penurunan Nilai	0	0	0
Aset Lainnya	330.615.129	393.268.228	19

TOTAL ASET	41.536.779.778	42.366.382.466	2
LIABILITAS			
Liabilitas Segera/Kewajiban	233.036.975	256.236.386	10
Simpanan			
Tabungan	6.304.052.494	7.818.737.902	24
Biaya Transaksi Belum Diamortisasi	0	0	0
Deposito	17.171.267.072	14.654.550.000	(15)
Biaya Transaksi Belum Diamortisasi	0	0	0
Simpanan dari Bank Lain	0	0	0
Biaya Transaksi Belum Diamortisasi	0	0	0
Pinjaman yang Diterima	0	0	0
Biaya Transaksi Belum Diamortisasi	0	0	0
Diskonto Belum Diamortisasi	0	0	0
Dana Setoran Modal-Kewajiban	0	0	0
Liabilitas Antarkantor	0	0	0
Liabilitas Lainnya	1.155.535.917	1.451.098.526	26
TOTAL LIABILITAS	24.863.892.458	24.180.622.814	(3)
EKUITAS			
Modal Disetor			
Modal Dasar	10.000.000.000	10.000.000.000	0
Modal yang Belum Disetor -/-	4.000.000.000	4.000.000.000	0
Tambahan Modal Disetor			
Agio/Disagio	0	0	0
Modal Sumbangan	0	0	0
Dana Setoran Modal - Ekuitas	0	0	0
Tambahan Modal Disetor Lainnya	0	0	0
Ekuitas Lain			
Keuntungan (Kerugian) dari Perubahan Nilai Aset Keuangan dalam Kelompok Tersedia untuk Dijual	0	0	0
Keuntungan Revaluasi Aset Tetap	0	0	0
Lainnya	0	0	0
Pajak Penghasilan terkait dengan Ekuitas Lain	0	0	0
Cadangan			
Umum	1.200.000.000	1.200.000.000	0
Tujuan	0	0	0
Laba (Rugi)			
Laba (Rugi) Tahun Lalu	8.059.036.325	9.535.355.857	18
Laba (Rugi) Tahun Berjalan	1.413.850.995	1.450.403.795	3
TOTAL EKUITAS	16.672.887.320	18.185.759.652	9

2. Laporan Laba Rugi

Pos/Keterangan	31-Dec-2024	31-Dec-2025	YoY (+/-) (%)
Pendapatan Operasional	6.233.748.602	6.333.797.811	2
Pendapatan Bunga			

Bunga Kontraktual			
Surat Berharga	0	0	0
Penempatan pada Bank Lain			
Giro	53.511.022	31.426.861	(41)
Tabungan	116.909.506	66.164.830	(43)
Deposito	339.727.938	608.923.053	79
Sertifikat Deposito	0	0	0
Kredit yang Diberikan			
Kepada Bank Lain	0	0	0
Kepada Pihak Ketiga bukan Bank	4.805.708.491	4.603.730.331	(4)
Provisi Kredit			
Kepada Bank Lain	0	0	0
Kepada Pihak Ketiga Bukan Bank	322.407.764	388.562.557	21
Biaya Transaksi -/-			
Surat Berharga	0	0	0
Kredit yang Diberikan	0	0	0
Kepada Bank Lain	0	0	0
Kepada Pihak Ketiga bukan Bank	0	0	0
Koreksi Atas Pendapatan Bunga -/-	0	0	0
Pendapatan Lainnya			
Pendapatan Jasa Transaksi	0	0	0
Keuntungan Penjualan Valuta Asing	0	0	0
Keuntungan Penjualan Surat Berharga	0	0	0
Penerimaan Kredit yang Dihapusbuku	88.269.896	129.808.366	47
Pemulihan CKPN	334.856.179	306.125.073	(9)
Dividen	0	0	0
Keuntungan dari penyertaan dengan equity method	0	0	0
Keuntungan penjualan AYDA	0	0	0
Pendapatan Ganti Rugi Asuransi	0	0	0
Pemulihan penurunan nilai AYDA	0	0	0
Lainnya	172.357.806	199.056.740	15
Beban Operasional	4.685.641.170	4.660.641.011	(1)
Beban Bunga			
Beban Bunga Kontraktual			
Tabungan	137.875.354	144.618.934	5
Deposito	568.433.216	541.733.724	(5)
Simpanan dari bank lain	0	0	0
Pinjaman yang diterima			
Dari Bank Indonesia	0	0	0
Dari Bank Lain	0	0	0
Dari Pihak Ketiga Bukan Bank	0	0	0
Berupa Pinjaman Subordinasi	0	0	0
Lainnya	64.888.963	65.285.005	1
Biaya Transaksi			
Kepada Bank Lain	0	0	0

Kepada Pihak Ketiga Bukan Bank	0	0	0
Beban Kerugian Restrukturisasi Kredit	0	0	0
Beban Cadangan Kerugian Nilai			
Surat Berharga	0	0	0
Penempatan pada Bank Lain	537.281	0	(100)
Kredit yang Diberikan			
Kepada Bank Lain	0	0	0
Kepada Pihak Ketiga Bukan Bank	244.256.073	441.570.414	81
Penyertaan Modal	0	0	0
Aset Keuangan Lainnya	0	0	0
Beban Pemasaran	10.502.936	14.447.601	38
Beban Penelitian dan Pengembangan	0	0	0
Beban Administrasi dan Umum			
Beban Tenaga Kerja			
Gaji dan Upah	1.602.689.573	1.853.004.804	16
Honorarium	234.000.000	247.200.000	6
Lainnya	377.280.000	274.273.500	(27)
Beban Pendidikan dan Pelatihan	77.618.976	87.525.996	13
Beban Sewa			
Gedung Kantor	264.000.000	300.000.000	14
Lainnya	7.200.000	0	(100)
Beban Penyusutan/Penghapusan atas Aset Tetap dan Inventaris	155.403.955	129.421.685	(17)
Beban Amortisasi Aset Tidak Berwujud	0	3.333.328	0
Beban Premi Asuransi	150.015.658	153.139.532	2
Beban Pemeliharaan dan Perbaikan	457.936.162	90.681.537	(80)
Beban Barang dan Jasa	236.264.663	233.981.736	(1)
Beban Penyelenggaraan Teknologi Informasi	0	0	0
Kerugian Terkait Risiko Operasional			
Kecurangan internal	0	0	0
Kejahatan eksternal	0	0	0
Pajak-pajak	10.640.356	14.071.581	32
Beban Lainnya			
Kerugian Penjualan Valuta Asing	0	0	0
Kerugian Penjualan Surat Berharga	0	0	0
Kerugian dari Penyertaan dengan Equity Method	0	0	0
Kerugian Penjualan AYDA	0	0	0
Kerugian Penurunan nilai AYDA	0	0	0
Lainnya	86.098.004	66.351.634	(23)
Laba (Rugi) Operasional	1.548.107.432	1.673.156.800	8
Pendapatan Non Operasional	5.030.965	21.799.877	333
Keuntungan Penjualan			
Aset Tetap dan Inventaris	0	9.981.764	0
Pemulihan Penurunan Nilai			
Aset Tetap dan Inventaris	0	0	0
Lainnya	0	0	0

Bunga Antar Kantor	0	0	0
Selisih Kurs	0	0	0
Lainnya	5.030.965	11.818.113	135
Beban Non Operasional	25.931.540	23.312.855	(10)
Kerugian Penjualan/Kehilangan			
Aset Tetap dan Inventaris	0	0	0
Kerugian Penurunan Nilai			
Aset Tetap dan Inventaris	0	0	0
Lainnya	0	0	0
Bunga Antar Kantor	0	0	0
Selisih Kurs	0	0	0
Lainnya	25.931.540	23.312.855	(10)
Laba (Rugi) Non Operasional	(20.900.575)	(1.512.978)	(93)
Laba (Rugi) Tahun Berjalan Sebelum Pajak	1.527.206.857	1.671.643.822	9
Taksiran Pajak Penghasilan	113.355.862	231.202.665	104
Pendapatan Pajak Tangguhan	0	27.933.400	0
Beban Pajak Tangguhan	0	17.970.762	0
Jumlah Laba (Rugi) Tahun Berjalan	1.413.850.995	1.450.403.795	3
Penghasilan Komprehensif Lain			
Tidak Akan Direklasifikasi ke Laba Rugi			
Keuntungan Revaluasi Aset Tetap	0	0	0
Lainnya	0	0	0
Pajak Penghasilan terkait	0	0	0
Akan Direklasifikasikan ke Laba Rugi			
Keuntungan (Kerugian) dan Perubahan Nilai Aset Keuangan	0	0	0
Lainnya	0	0	0
Pajak Penghasilan terkait	0	0	0
Penghasilan Komprehensif Lain Setelah Pajak	0	0	0
Jumlah Pendapatan Komprehensif	0	0	0

3. Laporan Komitmen dan Kontinjensi

Pos/Keterangan	31-Dec-2024	31-Dec-2025	YoY (+/-) (%)
Tagihan Komitmen			
a. Fasilitas Pinjaman yang Diterima yang Belum Ditarik	0	0	0
b. Tagihan Komitmen Lainnya	86.875.347	86.875.347	0
Kewajiban Komitmen			
a. Fasilitas Kredit kepada Nasabah yang Belum Ditarik	301.534.412	138.484.459	(54)
b. Penerusan Kredit	0	0	0
c. Kewajiban Komitmen Lainnya	0	0	0
Tagihan Kontinjensi			
a. Pendapatan Bunga Dalam Penyelesaian			
1) Bunga Kredit yang Diberikan	0	134.066.781	0

2) Bunga Penempatan pada Bank Lain	0	0	0
3) Surat Berharga	0	0	0
4) Lainnya	0	0	0
b. Aset Produktif yang Dihapus Buku			
1) Kredit yang Diberikan	1.206.166.666	1.189.806.873	(1)
2) Penempatan pada Bank Lain	0	0	0
3) Pendapatan Bunga atas Kredit yang Dihapus Buku	801.628.245	731.961.489	(9)
4) Pendapatan Bunga atas Penempatan Dana pada Bank Lain yang Dihapus Buku	0	0	0
c. Agunan dalam Proses Penyelesaian Kredit	0	0	0
d. Tagihan Kontinjensi Lainnya	0	0	0
Kewajiban Kontinjensi	0	0	0
Rekening Administratif Lainnya	0	0	0

4. Laporan Perubahan Ekuitas

Pos /Keterangan	Modal Disetor	Tambahan Modal	Modal Sumbangan	DSM Ekuitas	Laba/ Rugi yang Belum Direalisasi	Surplus Revaluasi Aset Tetap	Cadangan Tujuan	Cadangan Umum	Saldo Laba yang Belum Ditentukan	Jumlah
Saldo per 31 Des Tahun T-2	6.000.000.000	0	0	0	1.121.278.712	0	0	1.200.000.000	6.953.392.364	15.274.671.076
Dividen	0	0	0	0	0	0	0	0	0	0
Pembentukan Cadangan	0	0	0	0	0	0	0	0	0	0
Setoran Modal	0	0	0	0	0	0	0	0	0	0
Laba/Rugi yang Belum Direalisasi	0	0	0	0	(1.121.278.712)	0	0	0	1.121.278.712	0
Revaluasi Aset Tetap	0	0	0	0	0	0	0	0	0	0
Laba/Rugi Periode Berjalan	0	0	0	0	1.289.497.051	0	0	0	0	1.289.497.051
Pos Penambah /Pengurang Lainnya	0	0	0	0	0	0	0	0	(15.634.751)	(15.634.751)
Saldo per 31 Des Tahun T-1	6.000.000.000	0	0	0	1.289.497.051	0	0	1.200.000.000	8.059.036.325	16.548.533.376
Dividen	0	0	0	0	0	0	0	0	0	0
Pembentukan Cadangan	0	0	0	0	0	0	0	0	0	0
Setoran Modal	0	0	0	0	0	0	0	0	0	0
Laba/Rugi yang Belum Direalisasi	0	0	0	0	(1.289.497.051)	0	0	0	1.289.497.051	0
Revaluasi Aset Tetap	0	0	0	0	0	0	0	0	0	0
Laba/Rugi Periode Berjalan	0	0	0	0	1.450.403.795	0	0	0	0	1.450.403.795
Pos Penambah /Pengurang Lainnya	0	0	0	0	0	0	0	0	186.822.481	186.822.481
Saldo per 31 Des Tahun T	6.000.000.000	0	0	0	1.450.403.795	0	0	1.200.000.000	9.535.355.857	18.185.759.652

5. Laporan Arus Kas

Pos/Keterangan	31-Dec-2024	31-Dec-2025	YoY (+/-) (%)
Arus Kas dari Aktivitas Operasi Metode Langsung			
Penerimaan pendapatan bunga	760.754.954	885.047.098	16
Penerimaan pendapatan provisi dan jasa transaksi	0	0	0
Penerimaan beban klaim asuransi			
Penerimaan atas aset keuangan yang telah dihapusbukukan	0	0	0
Pendapatan operasional lainnya	77.133.522	53.134.746	(31)
Pembayaran beban bunga	0	0	0
Beban gaji dan tunjangan	(13.833.333)	(1.100.000)	(92)
Beban umum dan administrasi	(602.595.342)	(588.493.335)	(2)
Beban operasional lainnya	(77.070.504)	(66.314.058)	(14)
Pendapatan non operasional lainnya	0	9.981.764	0
Beban non operasional lainnya	(27.546.540)	(18.299.844)	(34)
Pembayaran pajak penghasilan	0	0	0
Penyesuaian lainnya atas pendapatan dan beban	0	0	0
Penurunan/Peningkatan atas aset operasional			
Penempatan pada bank lain	(2.000.000.000)	(7.950.000.000)	298
Kredit yang diberikan	893.907.504	(2.057.987.460)	(330)
Agunan yang diambil alih	0	0	0
Aset lain-lain	(616.505.560)	(221.755.162)	(64)
Penyesuaian lainnya atas aset operasional	5.862.909.969	14.542.657	(100)
Kenaikan/Peningkatan atas liabilitas operasional			
Liabilitas segera	(2.359.433.670)	(2.077.092.004)	(12)
Tabungan	1.601.774.105	10.042.899.527	527
Deposito	(1.253.885.238)	(5.894.039.102)	370
Simpanan dari bank lain	0	0	0
Pinjaman yang diterima	0	0	0
Liabilitas imbalan kerja	0	0	0
Liabilitas lain-lain	(712.840.812)	(488.381.132)	(31)
Penyesuaian lainnya atas liabilitas operasional	0	0	0
Arus Kas neto dari aktivitas operasi	1.532.769.055	(8.357.856.305)	(645)
Arus Kas dari aktivitas Investasi			
Pembelian/penjualan aset tetap dan inventaris	(48.352.000)	(84.481.764)	75
Pembelian/penjualan aset tidak berwujud	0	0	0
Pembelian/penjualan Surat Berharga	0	0	0
Pembelian/penjualan Penyertaan Modal	0	0	0
Penyesuaian lainnya	0	0	0
Arus Kas neto dari aktivitas Investasi	(48.352.000)	(84.481.764)	75
Arus Kas dari aktivitas Pendanaan			
Penerimaan/pembayaran pinjaman yang diterima sebagai modal pelengkap	0	0	0
Penerimaan/pembayaran pinjaman yang diterima sebagai modal inti tambahan	0	0	0

Pembayaran dividen	0	0	0
Penyesuaian lainnya	0	0	0
Arus Kas neto dari aktivitas Pendanaan	0	0	0
Peningkatan (Penurunan) Arus Kas	1.484.417.055	(8.442.338.069)	(669)
Kas dan setara Kas awal periode	12.524.756.259	14.009.173.314	12
Kas dan setara Kas akhir periode	14.009.173.314	5.566.835.245	(60)

C. LAPORAN AKUNTAN PUBLIK

1. Laporan Akuntan Publik

**PT. BANK PEREKONOMIAN RAKYAT
ANGLOMAS INDAH**

LAPORAN KEUANGAN
Tahun yang Berakhir 31 Desember 2025 dan 2024

dan

LAPORAN AUDITOR INDEPENDEN

DAFTAR ISI

	Halaman
Surat Pernyataan Direksi	
Laporan Auditor Independen	
Laporan Keuangan	
Laporan Posisi Keuangan 31 Desember 2025 dan 2024	1-2
Laporan Laba Rugi dan Penghasilan Komprehensif Lain untuk tahun yang berakhir pada tanggal 31 Desember 2025 dan 2024	3
Laporan Perubahan Ekuitas untuk tahun yang berakhir pada tanggal 31 Desember 2025 dan 2024	4
Laporan Arus Kas untuk tahun yang berakhir pada tanggal 31 Desember 2025 dan 2024	5
Catatan Atas Laporan Keuangan	6
Lampiran I : Daftar Aset Tetap dan Perhitungan Akumulasi Penyusutan	
Lampiran II : Analisa Laporan Keuangan & Tabel Perhitungan Tingkat Kesehatan Bank	



PT. BANK PEREKONOMIAN RAKYAT ANGLOMAS INDAH

Jl. Raya Wonocolo 103, Sepanjang, Taman - Sidoarjo 61257
Telp. (031) 7881835, 7881836, 7881634, 7888398 Fax. (031) 7881834

**SURAT PERNYATAAN DIREKSI
TENTANG
TANGGUNG JAWAB ATAS LAPORAN KEUANGAN
UNTUK TAHUN YANG BERAKHIR 31 DESEMBER 2025
PT. BANK PEREKONOMIAN RAKYAT ANGLOMAS INDAH**

Saya yang bertanda tangan di bawah ini:

Nama : Dian Afriani
Alamat Kantor : Jl. Raya Wonocolo 103 Sepanjang, Taman, Sidoarjo
Nomor Telepon : (031) 7881835, 7881836
Jabatan : Direktur

Menyatakan bahwa:

1. Kami bertanggung jawab atas penyusunan dan penyajian laporan keuangan **PT. Bank Perekonomian Rakyat Anglomas Indah**. Laporan keuangan **PT. Bank Perekonomian Rakyat Anglomas Indah** telah disusun dan disajikan sesuai dengan Standar Akuntansi Keuangan (SAK) Entitas Privat (EP);
2. a. Semua informasi dalam laporan keuangan **PT. Bank Perekonomian Rakyat Anglomas Indah** telah dimuat secara lengkap dan benar;
b. Laporan keuangan **PT. Bank Perekonomian Rakyat Anglomas Indah** tidak mengandung informasi atau fakta material yang tidak benar, dan tidak menghilangkan informasi atau fakta material;
3. Bertanggung jawab atas sistem pengendalian internal dalam **PT. Bank Perekonomian Rakyat Anglomas Indah**.
4. Bertanggung jawab atas kepatuhan terhadap peraturan perundang-undangan.

Demikian pernyataan ini dibuat dengan sebenarnya.

Atas nama dan mewakili Direksi
Sidoarjo, 20 April 2026



Dian Afriani
Direktur



LAPORAN AUDITOR INDEPENDEN

Nomor : 00097/2.1427/AU.8/07/1263-2/1/IV/2026

Pemegang Saham, Dewan Komisaris dan Direksi
PT. BANK PEREKONOMIAN RAKYAT ANGLOMAS INDAH
Jl. Raya Wonocolo 103 Sepanjang, Taman, Sidoarjo

Opini

Kami telah mengaudit laporan keuangan **PT. BANK PEREKONOMIAN RAKYAT ANGLOMAS INDAH** terlampir, yang terdiri dari laporan posisi keuangan tanggal 31 Desember 2025 serta laporan laba rugi dan penghasilan komprehensif lain, laporan perubahan ekuitas dan laporan arus kas untuk tahun yang berakhir pada tanggal tersebut, serta catatan atas laporan keuangan, termasuk ikhtisar kebijakan akuntansi signifikan.

Menurut opini kami, laporan keuangan terlampir menyajikan secara wajar, dalam semua hal yang material, posisi keuangan **PT. BANK PEREKONOMIAN RAKYAT ANGLOMAS INDAH** tanggal 31 Desember 2025, serta kinerja keuangan dan arus kasnya untuk tahun yang berakhir pada tanggal tersebut, sesuai dengan Standar Akuntansi Keuangan (SAK) Entitas Privat (EP) di Indonesia.

Basis Opini

Kami melaksanakan audit kami berdasarkan Standar Audit (SA) yang ditetapkan oleh Institut Akuntan Publik Indonesia. Tanggung jawab kami menurut standar diuraikan lebih lanjut dalam paragraf Tanggung Jawab Auditor Terhadap Audit atas Laporan Keuangan pada laporan kami. Kami independen terhadap Perusahaan sesuai dengan ketentuan etika yang relevan dengan audit kami atas laporan keuangan di Indonesia, dan kami telah memenuhi tanggung jawab etika lainnya sesuai dengan ketentuan tersebut. Kami yakin bahwa bukti audit yang telah kami peroleh adalah cukup dan tepat untuk menyediakan suatu basis bagi opini audit kami.

Hal Lain

Sebagaimana diungkapkan dalam Catatan 2b dan Catatan 24 atas laporan keuangan, terhitung sejak tanggal 1 Januari 2025 BPR telah menerapkan Standar Akuntansi Keuangan Entitas Privat (SAK EP) yang menggantikan Standar Akuntansi Keuangan Entitas Tanpa Akuntabilitas Publik (SAK ETAP). Penerapan SAK EP tersebut merupakan perubahan kebijakan akuntansi yang dilakukan oleh Manajemen dengan menggunakan pendekatan metode prospektif, yang dipilih oleh Manajemen dengan pertimbangan penerapan praktik terbaik (*best practice*) serta alasan kepraktisan dibandingkan dengan penggunaan pendekatan retrospektif. Seluruh penyesuaian yang timbul sebagai dampak dari penerapan awal SAK EP tersebut telah dicatat oleh Manajemen sebagai penyesuaian terhadap saldo laba (rugi) ditahan pada awal periode penerapan sesuai dengan ketentuan standar akuntansi yang berlaku. Opini kami tidak dimodifikasi sehubungan dengan hal tersebut.

Tanggung Jawab Manajemen dan Pihak yang Bertanggung Jawab atas Tata Kelola terhadap Laporan Keuangan

Manajemen bertanggung jawab atas penyusunan dan penyajian wajar laporan keuangan tersebut sesuai dengan Standar Akuntansi Keuangan di Indonesia, dan atas pengendalian internal yang dianggap perlu oleh manajemen untuk memungkinkan penyusunan laporan keuangan yang bebas dari kesalahan penyajian material, baik yang disebabkan oleh kecurangan maupun kesalahan. Dalam penyusunan laporan keuangan, manajemen bertanggung jawab untuk menilai kemampuan Perusahaan dalam mempertahankan kelangsungan usahanya, mengungkapkan, sesuai dengan kondisinya, hal-hal yang berkaitan dengan kelangsungan usaha dan menggunakan basis akuntansi kelangsungan usaha, kecuali manajemen memiliki intensi untuk melikuidasi Perusahaan atau menghentikan operasi, atau tidak memiliki alternatif yang realistis selain melaksanakannya.

Pihak yang bertanggung jawab atas tata kelola bertanggung jawab untuk mengawasi proses pelaporan keuangan Perusahaan.

Jl. I Gusti Ngurah Rai A5 No. 12, Komplek Ruko Puri Mas, Surabaya 60294, Telp. (031) 8706941
Website : www.kapnsr.co.id | Email : admin@kapnsr.co.id



Nomor : 00097/2.1427/AU.8/07/1263-2/1/IV/2026

Tanggung Jawab Auditor terhadap Audit atas Laporan Keuangan


Tujuan kami adalah untuk memperoleh keyakinan memadai tentang apakah laporan keuangan secara keseluruhan bebas dari kesalahan penyajian material, baik yang disebabkan oleh kecurangan maupun kesalahan, dan untuk menerbitkan laporan auditor yang mencakup opini kami. Keyakinan memadai merupakan suatu tingkat keyakinan tinggi, namun bukan merupakan suatu jaminan bahwa audit yang dilaksanakan berdasarkan Standar Audit akan selalu mendeteksi kesalahan penyajian material ketika hal tersebut ada. Kesalahan penyajian dapat disebabkan oleh kecurangan maupun kesalahan dan dianggap material jika, baik secara individual maupun secara agregat, dapat diekspektasikan secara wajar akan memengaruhi keputusan ekonomi yang diambil oleh pengguna berdasarkan laporan keuangan tersebut.

Sebagai bagian dari suatu audit berdasarkan Standar Audit, kami menerapkan pertimbangan profesional dan mempertahankan skeptisisme profesional selama audit. Kami juga:

- Mengidentifikasi dan menilai risiko kesalahan penyajian material dalam laporan keuangan, baik yang disebabkan oleh kecurangan maupun kesalahan, mendesain dan melaksanakan prosedur audit yang responsif terhadap risiko tersebut, serta memperoleh bukti audit yang cukup dan tepat untuk menyediakan basis bagi opini kami. Risiko tidak terdeteksinya kesalahan penyajian material yang disebabkan oleh kecurangan lebih tinggi dari yang disebabkan oleh kesalahan, karena kecurangan dapat melibatkan kolusi, pemalsuan, penghilangan secara sengaja, pernyataan salah, atau pengabaian pengendalian internal.
- Memperoleh suatu pemahaman tentang pengendalian internal yang relevan dengan audit untuk mendesain prosedur audit yang tepat sesuai dengan kondisinya, tetapi bukan untuk tujuan menyatakan opini atas keefektifitasan pengendalian internal Perusahaan.
- Mengevaluasi ketepatan kebijakan akuntansi yang digunakan serta kewajaran estimasi akuntansi dan pengungkapan terkait yang dibuat oleh manajemen.
- Menyimpulkan ketepatan penggunaan basis akuntansi kelangsungan usaha oleh manajemen dan, berdasarkan bukti audit yang diperoleh, apakah terdapat suatu ketidakpastian material yang terkait dengan peristiwa atau kondisi yang dapat menyebabkan keraguan signifikan atas kemampuan Perusahaan untuk mempertahankan kelangsungan usahanya. Ketika kami menyimpulkan bahwa terdapat suatu ketidakpastian material, kami diharuskan untuk menarik perhatian dalam laporan auditor kami ke pengungkapan terkait dalam laporan keuangan atau, jika pengungkapan tersebut tidak memadai, harus menentukan apakah perlu untuk memodifikasi opini kami. Kesimpulan kami didasarkan pada bukti audit yang diperoleh hingga tanggal laporan auditor kami. Namun, peristiwa atau kondisi masa depan dapat menyebabkan Perusahaan tidak dapat mempertahankan kelangsungan usaha.
- Mengevaluasi penyajian, struktur, dan isi laporan keuangan secara keseluruhan, termasuk pengungkapannya, dan apakah laporan keuangan mencerminkan transaksi dan peristiwa yang mendasarinya dengan suatu cara yang mencapai penyajian wajar.

Kami mengomunikasikan kepada pihak yang bertanggung jawab atas tata kelola mengenai, antara lain, ruang lingkup dan saat yang direncanakan atas audit, serta temuan audit signifikan, termasuk setiap defisiensi signifikan dalam pengendalian internal yang teridentifikasi oleh kami selama audit.

Kantor Akuntan Publik
Nur Shodiq dan Rekan



Nur Shodiq, SE., A.k., M.Ak., CA., CFI., CPA
No. Ijin Akuntan Publik : AP. 1263

20 April 2026



Scan QR Code

-1-

LAPORAN POSISI KEUANGAN
 PT. BANK PEREKONOMIAN RAKYAT ANGLOMAS INDAH
 PER 31 DESEMBER 2025 DAN 31 DESEMBER 2024
 (Disajikan dalam rupiah penuh, Kecuali dinyatakan lain)

KETERANGAN	ASET		
	Catatan	31-12-2025	31-12-2024
Kas	2c, 3	466.791.300	153.842.400
Penempatan pada bank lain	2f, 4	17.050.043.945	17.912.504.654
Penyisihan kerugian	2g	-	-
Jumlah - Bersih		<u>17.516.835.245</u>	<u>18.066.347.054</u>
Kredit yang diberikan (baki debit)	2d, 2g, 5	25.190.988.306	23.797.976.437
Provisi dan administrasi kredit belum diamortisasi		(354.799.314)	(341.031.871)
Cadangan kerugian penurunan nilai	2g	(671.677.801)	(652.181.033)
Jumlah - Bersih		<u>24.164.511.191</u>	<u>22.804.763.533</u>
Pendapatan Bunga Yang Akan Diterima	2e, 6	309.682.706	317.215.129
Aset tetap	2h, 7		
Harga perolehan		1.303.192.304	1.355.717.299
Akumulasi penyusutan dan penurunan nilai		(1.018.091.174)	(1.020.663.238)
Jumlah - Bersih		<u>285.101.130</u>	<u>335.054.061</u>
Aset Tidak Berwujud	2i, 8		
Software & System BPR		55.000.000	45.000.000
Akumulasi amortisasi dan penurunan nilai		(48.333.327)	(44.999.999)
Jumlah - Bersih		<u>6.666.673</u>	<u>1</u>
Aset Pajak Tangguhan	2r, 12	72.431.175	-
Aset lainnya	2j, 9	11.154.347	13.400.000
JUMLAH ASET		<u>42.366.382.466</u>	<u>41.536.779.778</u>

Lihat catatan atas laporan keuangan yang merupakan bagian yang tidak terpisahkan dari laporan keuangan secara keseluruhan

Sidoarjo, 20 April 2026


 Dian Amalia
 Direktur

-2-

LAPORAN POSISI KEUANGAN
 PT. BANK PEREKONOMIAN RAKYAT ANGLOMAS INDAH
 PER 31 DESEMBER 2025 DAN 31 DESEMBER 2024
 (Disajikan dalam rupiah penuh, Kecuali dinyatakan lain)

<u>LIABILITAS DAN EKUITAS</u>			
KETERANGAN	Catatan	31-12 -2025	31-12 -2024
Liabilitas segera	10	256.236.386	225.955.985
Liabilitas bunga	11	18.649.498	25.080.008
Liabilitas pajak	2r, 12	159.367.965	14.127.816
Simpanan	2i, 13		
Tabungan		7.818.737.902	6.304.052.494
Deposito berjangka		14.654.550.000	17.171.267.072
Jumlah		<u>22.473.287.902</u>	<u>23.475.319.566</u>
Liabilitas imbalan kerja	2o, 14	980.835.469	973.865.469
Liabilitas lainnya	2n, 15	292.245.594	149.543.614
Jumlah Liabilitas		<u>24.180.622.814</u>	<u>24.863.892.458</u>
EKUITAS			
Modal disetor			
Modal dasar 6.000 lembar saham dengan nilai nominal sebesar Rp1.000.000 per saham. Modal ditempatkan dan disetor penuh pada tahun 2025 dan 2024 sebanyak 6.000 lembar saham.	2p, 16	6.000.000.000	6.000.000.000
Saldo laba	2p		
Cadangan Umum		1.200.000.000	1.200.000.000
Laba (rugil) tahun berjalan		1.450.403.795	1.413.850.995
Saldo laba ditahan		9.535.355.857	8.059.036.325
Jumlah Ekuitas		<u>18.185.759.652</u>	<u>16.672.887.320</u>
JUMLAH LIABILITAS DAN EKUITAS		<u><u>42.366.382.466</u></u>	<u><u>41.536.779.778</u></u>

Lihat catatan atas laporan keuangan yang merupakan bagian yang tidak terpisahkan dari laporan keuangan secara keseluruhan

Sidoarjo, 20 April 2026


 Dian Afrizah
 Direktur

-3-

LAPORAN LABA RUGI DAN PENGHASILAN KOMPREHENSIF LAIN
 PT. BANK PEREKONOMIAN RAKYAT ANGLOMAS INDAH
 UNTUK TAHUN YANG BERAKHIR PADA TANGGAL
 31 DESEMBER 2025 DAN 31 DESEMBER 2024
 (Disajikan dalam rupiah penuh, Kecuali dinyatakan lain)

	Catatan	31-12-2025	31-12-2024
Pendapatan dan Beban Operasional			
Pendapatan bunga:			
Bunga kontraktual	2q, 17	5.310.245.075	5.315.257.734
Provisi administrasi kredit		388.562.557	322.407.764
Total		5.698.807.632	5.637.665.498
Beban bunga	2q, 18	(751.637.663)	(771.197.533)
Pendapatan bunga neto		4.947.169.969	4.866.467.965
Pendapatan operasional lainnya	2q, 19	634.990.179	595.483.881
Jumlah pendapatan operasional		5.582.160.148	5.461.951.846
Beban penyisihan kerugian/penyusutan:			
Beban penyisihan kerugian tabungan/deposito	2q, 20	-	537.281
Beban penyisihan kerugian kredit		441.570.414	244.256.073
Beban penyusutan dan Amortisasi		132.755.013	155.403.955
Beban pemasaran	2q, 21	14.447.601	10.502.936
Beban administrasi dan umum	2q, 22	3.253.878.686	3.417.645.388
Beban operasional lainnya	2q, 23	66.351.634	86.098.004
Jumlah beban operasional		3.909.003.348	3.914.443.637
Laba (Rugi) Operasional		1.673.156.800	1.547.508.209
Pendapatan (Beban) Non - Operasional:			
Pendapatan non - operasional	2q, 24	21.799.877	5.630.188
Beban non - operasional		(23.312.855)	(25.931.540)
Jumlah Pendapatan (Beban) Non - Operasional		(1.512.978)	(20.301.352)
Laba/rugi sebelum pajak penghasilan		1.671.643.822	1.527.206.857
Beban Pajak Penghasilan	2r, 12	(231.202.665)	(113.355.862)
Beban/Penghasilan Pajak Tangguhan	2r, 12	(9.962.638)	-
Laba (Rugi) Neto		1.450.403.795	1.413.850.995
Penghasilan Komprehensif Lain			
- Tidak akan direklasifikasi ke laba rugi		-	-
- Akan direklasifikasi ke laba rugi		-	-
Penghasilan komprehensif Lain bersih		1.450.403.795	1.413.850.995
Total Laba (rug) Komprehensif Bersih		1.450.403.795	1.413.850.995

Lihat catatan atas laporan keuangan yang merupakan bagian yang tidak terpisahkan dari laporan keuangan secara keseluruhan

Sidoarjo, 20 April 2025

 Dian Afrida
 Direktur



LAPORAN PERUBAHAN EKUITAS
 PT. BANK PEREKONOMIAN RAKYAT ANGLOMAS INDAH
 UNTUK TAHUN YANG BERAKHIR PADA TANGGAL
 31 DESEMBER 2025 DAN 31 DESEMBER 2024
 (Disajikan dalam rupiah penuh, Kecuali dinyatakan lain)

KETERANGAN	Modal Saham Disetor	Dana Setoran Modal - Ekuitas	Kerugian pengukuran kembali - setelah pajak tangguhan	Saldo Laba			Jumlah Ekuitas
				Cadangan Umum	Cadangan Tujuan	Belum Ditetapkan	
Saldo per 31 Desember 2023	6.000.000.000	-	-	1.200.000.000	-	8.059.036.325	15.259.036.325
Laba Periode Berjalan	-	-	-	-	-	1.413.850.995	1.413.850.995
Saldo per 31 Desember 2024	6.000.000.000	-	-	1.200.000.000	-	9.472.887.320	16.672.887.320
Penyesuaian saldo awal atas dampak penerapan SAK EP	-	-	-	-	-	62.468.537	62.468.537
Saldo 1 Januari 2025	6.000.000.000	-	-	1.200.000.000	-	9.535.355.857	16.735.355.857
Penghasilan Komprehensif Lain	-	-	-	-	-	-	-
Laba Bersih Tahun Berjalan	-	-	-	-	-	1.450.403.795	1.450.403.795
Saldo per 31 Desember 2025	6.000.000.000	-	-	1.200.000.000	-	10.985.759.652	18.185.759.652

Lihat catatan atas laporan keuangan yang merupakan bagian
 yang tidak terpisahkan dari laporan keuangan secara keseluruhan

-5-

LAPORAN ARUS KAS
 PT. BANK PEREKONOMIAN RAKYAT ANGLOMAS INDAH
 UNTUK TAHUN YANG BERAKHIR PADA TANGGAL
 31 DESEMBER 2025 DAN 31 DESEMBER 2024
 (Disajikan dalam Rupiah, kecuali dinyatakan lain)

	31-12-2025	31-12-2024
ARUS KAS DARI AKTIVITAS OPERASI		
Penerimaan bunga, provisi dan komisi	5.706.340.055	5.637.665.498
Pembayaran bunga	(758.068.173)	(771.197.533)
Pembayaran beban karyawan	(2.462.004.300)	(2.291.588.549)
Pembayaran beban umum dan administrasi	(872.673.621)	(1.223.195.060)
Penerimaan dari pendapatan operasional lainnya	634.990.179	595.483.881
Penerimaan dari pendapatan non operasional - bersih	(1.512.978)	(20.301.352)
Pembayaran pajak penghasilan	(85.962.516)	(113.355.862)
Penyesuaian lainnya	(423.054.163)	(18.153.436)
Penerimaan kas sebelum perubahan dalam aset dan liabilitas operasi	1.738.054.483	1.795.357.587
Penurunan (kenaikan) dalam aset operasi:		
Penempatan pada bank lain (jatuh tempo lebih dari 3 bulc	-	-
Kredit yang diberikan	(1.379.244.426)	(1.549.507.714)
Aset lain-lain	2.245.653	(9.200.000)
Kenaikan (penurunan) dalam liabilitas operasi:		
Liabilitas segera	30.280.401	103.476.204
Simpanan nasabah	(1.002.031.664)	(3.758.861.060)
Simpanan dari bank lain	-	-
Liabilitas lain-lain	142.701.980	(251.869.889)
Arus kas bersih diperoleh dari (digunakan untuk) aktivitas operasi	(467.993.573)	(3.670.604.872)
ARUS KAS DARI AKTIVITAS INVESTASI		
Pembelian aset tetap	(91.500.000)	(416.085.000)
Pembelian aset tak berwujud	-	-
Hasil penjualan aset tetap	9.981.764	-
Arus kas bersih diperoleh dari (digunakan untuk) aktivitas investasi	(81.518.236)	(416.085.000)
ARUS KAS DARI AKTIVITAS PENDANAAN		
Penerimaan (pembayaran) pinjaman yang diterima	-	-
Pembayaran dividen tunai	-	-
Jasa produksi	-	-
Arus kas bersih diperoleh dari aktivitas pendanaan	-	-
Kenaikan (penurunan) bersih kas dan setara kas	(549.511.809)	(4.086.689.872)
Kas dan setara kas pada awal tahun	16.066.347.054	20.153.036.926
Kas dan setara kas pada akhir tahun	15.516.835.245	16.066.347.054
Kas dan setara kas pada akhir tahun terdiri dari:		
Kas	466.791.300	153.842.400
Penempatan pada bank lain - jangka waktu jatuh tempo tiga bulan atau kurang sejak tanggal peroleh	15.050.043.945	15.912.504.654
Jumlah kas dan setara kas	15.516.835.245	16.066.347.054

Lihat catatan atas laporan keuangan yang merupakan bagian yang tidak terpisahkan dari laporan keuangan secara keseluruhan

PT BPR ANGLOMAS INDAH
CATATAN ATAS LAPORAN KEUANGAN
31 DESEMBER 2025 DAN 31 DESEMBER 2024
(Dinyatakan dalam rupiah penuh, Kecuali dinyatakan lain)

1. GAMBARAN UMUM

PT. Bank Perekonomian Rakyat (BPR) Anglomas Indah beralamat di Taman, Sidoarjo, (disebut "Bank) didirikan berdasarkan :

- a. Akta No. 36 dibuat oleh Tantien Bintarti, SH, Notaris di Sidoarjo tanggal 15 Juni 1991, akta telah memperoleh persetujuan dari Menteri Hukum dan Hak Asasi Manusia Republik Indonesia No. C-03676.HT.01.04.TH.2004 pada tanggal 13 Pebruari 2004.
- b. Perubahan anggaran dasar terakhir diubah dengan Akta No. 10 dibuat oleh Andhini Fajar Pristanti, SH., M. Kn Notaris di Gresik tanggal 14 April 2023, perubahan telah mendapatkan pengesahan dari Kementrian Hukum dan Hak Asasi Manusia Republik Indonesia Nomor: AHU.0022423.AH.01.02.TAHUN 2023.

Legalitas yang dimiliki oleh perseroan adalah sebagai berikut :

1. Departemen Kehakiman RI No. c2-4161.HT.01.01.th.91 tanggal 26 Agustus 1991, tentang persetujuan akta pendirian BPR.
2. Keputusan Menteri Keuangan Republik Indonesia No. Kep-536/KM.13/1991, Tentang Pemberian Izin Usaha Kepada PT. BPR Anglomas Indah tertanggal 4 Nopember 1991;
3. Nomor Pokok Wajib Pajak (NPWP) No. 01.545.948.0-641.000.
4. Bupati Kepala Daerah Tingkat II Sidoarjo No. 503/2345/404.05/1991 Tanggal 10 Desember 1991, tentang izin lokasi/tempat usaha (operasional perbankan).
5. Tanda Daftar Penyelenggara Sistem Elektronik (TD PSE) No. 912010782032300010001 tanggal
6. Nomor Induk Berusaha (NIB) No. 9120107820323 Tanggal 2 Agustus 2019.

Maksud dan Tujuan

Maksud dan tujuan Bank adalah mengusahakan Bank Perkreditan Rakyat dalam rangka memenuhi kebutuhan pelayanan dan jasa perbankan serta menunjang pertumbuhan kegiatan perekonomian pedesaan pada umumnya, dengan melakukan kegiatan - kegiatan sebagai berikut :

Maksud dan tujuan BPR adalah untuk menjalankan kegiatan usaha Bank Perkreditan

Untuk mencapai maksud dan tujuan tersebut, BPR melaksanakan kegiatan usaha sebagai

1. Menghimpun dana dari masyarakat dalam bentuk simpanan berupa deposito berjangka, sertifikat deposito
2. Memberikan kredit;
3. Menempatkan dana dalam bentuk Sertifikat Bank Indonesia (SBI), Deposito berjangka, Sertifikat deposito dan atau tabungan pada bank lain.

Susunan Dewan Komisaris dan Dewan Direksi adalah sebagai berikut :

Dewan Komisaris

- | | |
|-------------------|----------------------------|
| - Komisaris Utama | : Tn. Pompong Budi Setiadi |
| - Komisaris | : Tn. Imam Dharmadji |

Dewan Direksi

- | | |
|--------------------------|--------------------|
| - Direktur Utama | : - |
| - Direktur YMF Kepatuhan | : Ny. Dian Afriani |

PT BPR ANGLOMAS INDAH
CATATAN ATAS LAPORAN KEUANGAN
31 DESEMBER 2025 DAN 31 DESEMBER 2024
(Dinyatakan dalam rupiah penuh, Kecuali dinyatakan lain)

1. GAMBARAN UMUM (lanjutan)

Kepemilikan Saham

Pemilik saham PT. BPR Anglomas Indah berdasarkan Akta No. 170 tanggal 10 Oktober 2024 dibuat oleh Notaris Muhammad Affandi, S.H., M.Kn, Notaris di Taman, Sidoarjo adalah sebagai berikut :

Tahun 2025 dan 2024	Prosentase Kepemilikan	Lembar Saham	Jumlah
1. Ny. Jenny Sasongko	95%	5.700	5.700.000.000
2. Tn. HMY. Bambang Sujanto	5%	300	300.000.000
Jumlah	100,00%	6.000	6.000.000.000

2. KEBIJAKAN AKUNTANSI

Laporan keuangan Bank disusun berdasarkan Standar Akuntansi Keuangan Entitas Privat (SAK EP) dan Surat Edaran Otoritas Jasa Keuangan Republik Indonesia No.21/SEOJK.03/2024 tentang Panduan Akuntansi Perbankan Bagi Bank Perekonomian Rakyat yang berlaku efektif sejak tanggal 1 Januari 2025.

Ikhtisar kebijakan akuntansi yang telah ditetapkan dalam penyusunan laporan keuangan PT. Bank Perekonomian Rakyat Anglomas Indah adalah sebagai berikut :

a. Dasar Penyusunan Laporan Keuangan

Laporan keuangan, disajikan dalam Rupiah kecuali dinyatakan lain, disusun berdasarkan basis akrual dengan menggunakan konsep nilai perolehan kecuali disebutkan lain dalam penjelasan kebijakan akuntansi selanjutnya.

Laporan arus kas menyajikan penerimaan dan pengeluaran kas yang diklasifikasikan dalam aktivitas operasi, investasi dan pendanaan. Arus kas disusun dengan menggunakan metode langsung.

b. Perubahan Standar Akuntansi Keuangan

Sejak tanggal 1 Januari 2025, Bank menerapkan Standar Akuntansi Keuangan Entitas Privat (SAK EP) yang menggantikan Standar Akuntansi Keuangan Entitas Tanpa Akuntabilitas Publik (SAK ETAP). Pada awal penerapan, Bank menyesuaikan pos-pos laporan keuangan dengan pendekatan sebagai berikut:

1. Penerapan Prospektif

a. Untuk perhitungan suku bunga efektif, Bank menerapkan SAK EP secara prospektif untuk seluruh kontrak yang belum berakhir pada periode tahun buku yang dimulai atau setelah tanggal 1 Januari 2025 dikarenakan terdapat kondisi tidak praktis bagi Bank untuk melakukan penyesuaian atau perhitungan dimaksud pada awal penerapan sesuai SAK EP. Bank menghadapi kesulitan yang tinggi, antara lain:

- Tidak adanya informasi biaya atau pendapatan yang dapat diatribusikan secara langsung ke kredit seperti pendapatan provisi dan biaya administrasi yang dikenakan kepada debitur serta biaya yang dikeluarkan oleh Bank secara langsung untuk pemberian kredit ke debitur. Sehingga Bank menghitung suku bunga efektif sesuai SAK EP untuk tanggal 1 Januari 2025 dengan menggunakan nilai tercatat kredit posisi 31 Desember 2024, selanjutnya pengakuan pendapatan mengikuti suku bunga efektif.

PT BPR ANGLOMAS INDAH
CATATAN ATAS LAPORAN KEUANGAN
31 DESEMBER 2025 DAN 31 DESEMBER 2024
(Dinyatakan dalam rupiah penuh, Kecuali dinyatakan lain)

2. KEBIJAKAN AKUNTANSI (lanjutan)

1. Penerapan Prospektif

- Tidak terdapat sumber daya yang memadai untuk menghitung kembali penerapan SAK EP seakan-akan telah diterapkan sejak awal transaksi kredit itu diberikan dikarenakan jumlah debitur Bank cukup banyak.
- b. Untuk perhitungan pajak tangguhan, Bank menerapkan SAK EP secara prospektif untuk seluruh beda temporer dan akumulasi rugi fiskal (jika ada) pada periode tahun buku yang dimulai atau setelah tanggal 1 Januari 2025 dikarenakan terdapat kondisi tidak praktis bagi Bank untuk melakukan penyesuaian atau perhitungan dimaksud pada awal penerapan secara retrospektif. Dampak penyesuaian saldo awal per 1 Januari 2025 yang dicatat pada komponen ekuitas diungkapkan pada Catatan 25.

2. Penerapan Retrospektif

Perhitungan dampak atas penerapan SAK EP untuk akun cadangan kerugian penurunan nilai (CKPN) dan imbalan kerja dilakukan secara retrospektif. Dampak penyesuaian saldo awal per 1 Januari 2025 yang dicatat pada komponen ekuitas diungkapkan pada Catatan 25.

c. Kas dan Setara Kas

Laporan arus kas disusun dengan menggunakan metode langsung (*direct method*). Kas dan setara kas terdiri dari kas besar, kas kecil, kas dalam mesin anjungan tunai mandiri (ATM), dan kas dalam perjalanan. Kas diakui dan diukur sebesar nilai nominal. Kas disajikan dalam pos tersendiri pada laporan posisi keuangan sebesar nilai nominal.

d. Transaksi Dengan Pihak Berelasi

Bank melakukan transaksi dengan pihak-pihak berelasi. Suatu pihak berelasi dengan entitas jika :

- (a) orang atau anggota keluarga dekatnya mempunyai relasi dengan entitas pelapor jika orang tersebut:
 - (i) merupakan personil manajemen kunci entitas pelapor atau entitas induk dari entitas pelapor;
 - (ii) memiliki pengendalian atau pengendalian bersama atas entitas pelapor; atau
 - (iii) memiliki pengaruh signifikan atas entitas pelapor.
- (b) suatu entitas berelasi dengan entitas pelapor jika memenuhi salah satu hal berikut:
 - (i) entitas tersebut dan entitas pelapor adalah anggota dari kelompok usaha yang sama (artinya setiap entitas induk, entitas anak dan sesama entitas anak saling berelasi satu dengan yang lainnya).
 - (ii) satu entitas adalah entitas asosiasi atau ventura bersama dari entitas lainnya (atau entitas asosiasi atau ventura bersama yang merupakan anggota suatu kelompok usaha, di mana entitas lain tersebut adalah anggotanya).
 - (iii) kedua entitas tersebut adalah ventura bersama dari entitas ketiga yang sama.
 - (iv) satu entitas adalah ventura bersama dari entitas ketiga dan entitas yang lain adalah entitas asosiasi dari entitas ketiga tersebut.
 - (v) entitas tersebut adalah suatu program imbalan pascakerja bagi imbalan para pekerja entitas pelapor maupun imbalan pekerja dari suatu entitas yang berelasi dengan entitas pelapor. Jika entitas pelapor adalah entitas yang menyelenggarakan program tersebut, maka entitas sponsor juga berelasi dengan entitas pelapor.

PT BPR ANGLOMAS INDAH
CATATAN ATAS LAPORAN KEUANGAN
31 DESEMBER 2025 DAN 31 DESEMBER 2024
(Dinyatakan dalam rupiah penuh, Kecuali dinyatakan lain)

2. KEBIJAKAN AKUNTANSI (lanjutan)

d. Transaksi Dengan Pihak Berelasi (lanjutan)

- (vi) entitas tersebut dikendalikan atau dikendalikan bersama oleh orang yang diidentifikasi dalam huruf (a).
- (vii) entitas tersebut, atau anggota dari kelompok di mana entitas merupakan bagian dari kelompok tersebut, menyediakan jasa personal manajemen kunci kepada entitas pelapor atau kepada entitas induk dari entitas pelapor.
- (viii) orang yang diidentifikasi dalam huruf (a)(ii) memiliki pengaruh signifikan atas entitas tersebut atau merupakan personal manajemen kunci (atau entitas induk dari entitas tersebut).

e. Pendapatan Bunga Yang Akan Diterima

Pendapatan bunga dari kredit dengan kualitas lancar (performing) yang telah diakui sebagai pendapatan tetapi belum diterima pembayarannya, termasuk pengakuan pendapatan bunga dari penempatan pada bank lain.

f. Penempatan Pada Bank Lain

Penempatan pada bank lain dinyatakan sebesar saldo penempatan dikurangi dengan penyisihan penghapusan kecuali giro.

g. Kredit Yang Diberikan

Kredit yang diberikan dinyatakan berdasarkan saldo kredit ditambah dengan biaya transaksi yang terkait secara langsung dengan penyaluran kredit yang menjadi tanggungan Bank dikurangi pendapatan provisi dan cadangan kerugian penurunan nilai yang dibentuk berdasarkan penelaahan terhadap kolektibilitas dari masing-masing kredit yang diberikan.

Sejak 1 Januari 2025, pendapatan provisi dan komisi serta biaya transaksi yang berkaitan langsung dengan kegiatan perkreditan dan/atau yang mempunyai jangka waktu tertentu, ditangguhkan dan diamortisasi berdasarkan metode suku bunga efektif sesuai dengan jangka waktunya. Saldo pendapatan provisi dan komisi yang belum diamortisasi untuk kredit yang dilunasi sebelum jatuh temponya, diakui sebagai pendapatan pada saat pelunasan.

Cadangan Kerugian Penurunan Nilai

Aset keuangan Bank terdiri dari penempatan pada bank lain dan kredit yang diberikan. Sejak 1 Januari 2025, pada setiap tanggal laporan posisi keuangan, Bank mengevaluasi apakah terdapat bukti obyektif bahwa aset keuangan yang tidak dicatat pada nilai wajar melalui laporan laba rugi telah mengalami penurunan nilai. Aset keuangan mengalami penurunan nilai jika bukti obyektif menunjukkan bahwa peristiwa yang merugikan telah terjadi setelah pengakuan awal aset keuangan, dan peristiwa tersebut berdampak pada arus kas masa datang atas aset keuangan yang dapat diestimasi secara handal.

Kriteria yang digunakan oleh Bank untuk menentukan bukti obyektif dari penurunan nilai adalah sebagai berikut:

- (i) kesulitan keuangan signifikan yang dialami penerbit atau pihak peminjam;
- (ii) pelanggaran kontrak, seperti terjadinya wanprestasi atau tunggakan pembayaran pokok atau bunga;

PT BPR ANGLOMAS INDAH
CATATAN ATAS LAPORAN KEUANGAN
31 DESEMBER 2025 DAN 31 DESEMBER 2024
(Dinyatakan dalam rupiah penuh, Kecuali dinyatakan lain)

2. KEBIJAKAN AKUNTANSI (lanjutan)

g. Kredit Yang Diberikan (lanjutan)

- (iii) pihak pemberi pinjaman, dengan alasan ekonomi atau hukum sehubungan dengan kesulitan keuangan yang dialami pihak peminjam, memberikan keringanan (konsesi) pada pihak peminjam yang tidak mungkin diberikan jika pihak peminjam tidak mengalami kesulitan tersebut;
- (iv) terdapat kemungkinan bahwa pihak peminjam akan dinyatakan pailit atau melakukan reorganisasi keuangan lainnya;
- (v) data observasian mengindikasikan adanya penurunan yang dapat diukur dalam estimasi arus kas masa depan dari kelompok aset keuangan sejak pengakuan awal aset tersebut, walaupun penurunan belum dapat diidentifikasi dengan aset keuangan individual dalam kelompok, seperti kondisi ekonomik nasional atau lokal yang memburuk atau perubahan yang memburuk dalam kondisi industri.

Estimasi periode antara terjadinya peristiwa dan teridentifikasinya kerugian ditentukan oleh manajemen untuk setiap portofolio yang diidentifikasi. Pada umumnya, periode tersebut bervariasi antara 3 (tiga) dan 12 (dua belas) bulan dan untuk kasus tertentu diperlukan periode yang lebih lama.

Bank pertama kali menentukan apakah terdapat bukti obyektif mengenai penurunan nilai secara individual atas aset keuangan yang signifikan secara individual, dan secara individual atau secara kolektif untuk aset keuangan yang tidak signifikan secara individual. Jika Bank menentukan tidak terdapat bukti obyektif mengenai penurunan nilai atas aset keuangan yang dinilai secara individual, terlepas aset keuangan tersebut signifikan atau tidak, maka Bank memasukkan aset tersebut ke dalam kelompok aset keuangan yang memiliki karakteristik risiko kredit yang serupa dan menilai penurunan nilai kelompok tersebut secara kolektif. Aset yang penurunan nilainya dinilai secara individu, dan untuk itu kerugian penurunan nilai diakui atau tetap diakui, tidak termasuk dalam penilaian penurunan nilai secara kolektif.

Perhitungan penurunan nilai secara individual

Bank menetapkan kredit yang harus dievaluasi penurunan nilainya secara individual, jika memenuhi salah satu kriteria di bawah ini:

- (i) Kredit yang secara individual memiliki nilai signifikan dan memiliki bukti obyektif penurunan nilai;
- (ii) Kredit yang direstrukturisasi yang secara individual memiliki nilai signifikan.

Jumlah kerugian penurunan nilai diukur berdasarkan selisih antara nilai tercatat aset keuangan dengan nilai kini dari estimasi arus kas masa datang (tanpa memperhitungkan kerugian penurunan nilai dimasa datang yang belum terjadi) yang didiskontokan menggunakan tingkat suku bunga efektif awal dari aset keuangan tersebut. Nilai tercatat aset tersebut dikurangi melalui akun cadangan kerugian penurunan nilai dan beban kerugian diakui pada laporan laba rugi. Jika pinjaman yang diberikan atau aset keuangan dimiliki hingga jatuh tempo memiliki suku bunga variabel, maka tingkat diskonto yang digunakan untuk mengukur setiap kerugian penurunan nilai adalah suku bunga efektif yang berlaku yang ditetapkan dalam kontrak.

PT BPR ANGLOMAS INDAH
CATATAN ATAS LAPORAN KEUANGAN
31 DESEMBER 2025 DAN 31 DESEMBER 2024
(Dinyatakan dalam rupiah penuh, Kecuali dinyatakan lain)

2. KEBIJAKAN AKUNTANSI (lanjutan)

g. Kredit Yang Diberikan

Perhitungan nilai kini dari estimasi arus kas masa datang atas aset keuangan dengan agunan mencerminkan arus kas yang dapat dihasilkan dari pengambilalihan agunan dikurangi biaya-biaya untuk memperoleh dan menjual agunan, terlepas apakah pengambilalihan tersebut berpeluang terjadi atau tidak.

Perhitungan penurunan nilai secara kolektif

Bank menetapkan kredit yang harus dievaluasi penurunan nilainya secara kolektif, jika memenuhi salah satu kriteria di bawah ini:

- (i) Kredit yang secara individual memiliki nilai signifikan namun tidak memiliki bukti obyektif penurunan nilai;
- (ii) Kredit yang secara individual memiliki nilai tidak signifikan;
- (ii) Kredit yang direstrukturisasi yang secara individual memiliki nilai tidak signifikan.

Cadangan kerugian penurunan nilai atas pinjaman yang diberikan yang dinilai secara kolektif dihitung berdasarkan pengalaman kerugian historis. Pengalaman kerugian historis disesuaikan menggunakan dasar data yang dapat diobservasi untuk mencerminkan efek dari kondisi saat ini terhadap Bank dan menghilangkan efek dari masa lalu yang sudah tidak berlaku saat ini. Pinjaman yang diberikan dikelompokkan berdasarkan karakteristik risiko kredit yang sama antara lain dengan mempertimbangkan segmentasi dan tunggakan debitur.

Bank menggunakan *migration analysis method*, untuk menilai penyisihan kerugian penurunan nilai aset. Bank menggunakan data historis selama 3 (tiga) tahun dalam menghitung *Probability of Default* (PD) dan *Loss Given Default* (LGD).

Bank menggunakan nilai wajar agunan sebagai dasar arus kas masa datang apabila memenuhi salah satu kondisi berikut:

- (i) Kredit bersifat *collateral dependent*, yaitu jika pelunasan kredit hanya bersumber dari agunan;
- (ii) Pengambilalihan agunan kemungkinan besar terjadi dan didukung dengan perjanjian legal pengikatan agunan.

Kerugian penurunan nilai atas aset keuangan yang dicatat pada biaya perolehan diamortisasi diukur sebesar selisih antara nilai tercatat aset keuangan dengan nilai kini estimasi arus kas masa datang yang didiskonto menggunakan suku bunga efektif awal dari aset keuangan tersebut.

Jika persyaratan kredit yang diberikan dinegosiasi ulang atau dimodifikasi karena debitur atau penerbit mengalami kesulitan keuangan, maka penurunan nilai diukur dengan suku bunga efektif awal yang digunakan sebelum persyaratan diubah.

Jika kredit yang diberikan memiliki suku bunga variabel, maka tingkat diskonto yang digunakan untuk mengukur setiap kerugian penurunan nilai adalah suku bunga efektif yang berlaku yang ditetapkan dalam kontrak.

PT BPR ANGLOMAS INDAH
CATATAN ATAS LAPORAN KEUANGAN
31 DESEMBER 2025 DAN 31 DESEMBER 2024
(Dinyatakan dalam rupiah penuh, Kecuali dinyatakan lain)

2. **KEBIJAKAN AKUNTANSI (lanjutan)**

g. Kredit Yang Diberikan (lanjutan)

Bank dapat mengukur penurunan nilai berdasarkan nilai wajar instrumen dengan menggunakan harga pasar yang dapat diobservasi, dimana perhitungan nilai kini dari estimasi arus kas masa datang atas aset keuangan dengan agunan (*collateralised financial asset*) mencerminkan arus kas yang dapat dihasilkan dari pengambilalihan agunan dikurangi biaya-biaya untuk memperoleh dan menjual agunan, terlepas apakah pengambilalihan tersebut berpeluang terjadi atau tidak. Kerugian penurunan nilai yang terjadi diakui dalam laporan laba rugi dan dicatat pada akun penyisihan kerugian penurunan nilai sebagai pengurang terhadap aset keuangan yang dicatat pada biaya perolehan diamortisasi.

Jika, pada periode berikutnya, jumlah kerugian penurunan nilai berkurang dan pengurangan tersebut dapat dikaitkan secara obyektif pada peristiwa yang terjadi setelah penurunan nilai diakui (seperti meningkatnya peringkat kredit debitur atau penerbit), maka kerugian penurunan nilai yang sebelumnya diakui harus dipulihkan, baik secara langsung, atau dengan menyesuaikan akun cadangan. Pemulihan tersebut tidak boleh mengakibatkan nilai tercatat aset keuangan melebihi biaya perolehan diamortisasi sebelum adanya pengakuan penurunan nilai pada tanggal pemulihan dilakukan. Jumlah pemulihan aset keuangan diakui pada laporan laba rugi pada periode berjalan.

Pendapatan bunga atas aset keuangan yang mengalami penurunan nilai tetap diakui atas dasar suku bunga yang digunakan untuk mendiskonto arus kas masa datang dalam pengukuran kerugian penurunan nilai.

Penerimaan kembali atas aset keuangan yang diberikan yang telah dihapusbukukan, pada periode berjalan dikreditkan dengan menyesuaikan akun penyisihan kerugian penurunan nilai. Penerimaan kembali atas aset keuangan yang telah dihapusbukukan pada periode sebelumnya dicatat sebagai pendapatan operasional selain bunga.

Sebelum 1 Januari 2025, Bank membentuk penyisihan penilaian kualitas aset berdasarkan penelaahan manajemen terhadap masing-masing aset produktif pada akhir tahun sebagai berikut :

Pembentukan penyisihan penilaian kualitas aset ditentukan berdasarkan Peraturan Otoritas Jasa Keuangan No.1 Tahun 2024 tentang kualitas aset Bank Perekonomian Rakyat tanggal 11 Januari 2024. Aset produktif diklasifikasikan dalam 5 (lima) kategori dengan besarnya persentase penyisihan kerugian sebagai berikut:

<u>Klasifikasi</u>	<u>Keterangan</u>	<u>Prosentase PPKA</u>
- Lancar	PPKA Umum	0,5%
- Dalam Perhatian Khusus	PPKA Khusus	3,0%
- Kurang Lancar	PPKA Khusus	10%
- Diragukan	PPKA Khusus	50%
- Macet	PPKA Khusus	100%

Persentase penyisihan kerugian aset di atas diterapkan terhadap saldo setelah dikurangi dengan nilai agunan sesuai dengan ketentuan Otoritas Jasa Keuangan, kecuali untuk aset produktif yang diklasifikasikan lancar, yang diterapkan terhadap saldo aset produktif tersebut.

PT BPR ANGLOMAS INDAH
CATATAN ATAS LAPORAN KEUANGAN
31 DESEMBER 2025 DAN 31 DESEMBER 2024
(Dinyatakan dalam rupiah penuh, Kecuali dinyatakan lain)

2. KEBIJAKAN AKUNTANSI (lanjutan)

h. Aset Tetap

Aset tetap dinyatakan dengan harga perolehan setelah dikurangi akumulasi penyusutan. Aset tetap disusutkan dengan metode saldo menurun sesuai dengan undang-undang perpajakan yang berlaku (PMK No. 72/PMK/2023) termasuk golongan bangunan disusutkan menggunakan metode saldo menurun.

Penyusutan aset tetap dilakukan dengan metode saldo menurun berdasarkan umur manfaatnya, dengan prosentase sebagai berikut :

<u>Jenis Aset</u>	<u>Tarif Peny. / Tahun</u>	<u>Masa Manfaat</u>
Inventaris Kantor:		
- Golongan I	50%	4 Tahun
- Golongan II	25%	8 Tahun
Kendaraan:		
- Golongan I	50%	4 Tahun
- Golongan II	25%	8 Tahun

Beban pemeliharaan dan perbaikan dibebankan ke laporan laba rugi pada saat terjadinya; pemugaran dan peningkatan daya guna dalam jumlah besar dikapitalisasi. Aset tetap yang tidak digunakan lagi atau yang dijual dikeluarkan dari kelompok aset tetap berikut akumulasi penyusutan. Keuntungan atau kerugian dari penjualan aset tetap tersebut dibukukan dalam laporan laba rugi tahun yang bersangkutan.

i. Aset Tidak Berwujud

Aset tak berwujud berupa aset non-moneter yang dapat diidentifikasi namun tidak mempunyai wujud fisik serta dimiliki untuk digunakan dalam menghasilkan atau menyerahkan barang/jasa yang memiliki masa manfaat lebih dari 12 bulan yaitu perangkat lunak komputer (software) dan Instalasi Listrik masing-masing diamortisasi selama 4 (empat) tahun.

j. Aset Lain - Lain

Aset Lain-Lain merupakan saldo aset yang tidak dapat secara layak digolongkan dalam pos-pos sebelumnya dan tidak cukup material disajikan dalam pos tersendiri. Aset lain-lain diakui pada saat terjadinya sebesar biaya perolehan.

k. Agunan yang Diambil Alih

Apabila BPR tidak dapat melakukan upaya penyelesaian terhadap AYDA sebagaimana dimaksud pada ayat(1), nilai AYDA untuk jenis agunan sebagaimana dimaksud dalam nilai AYDA untuk jenis agunan sebagaimana dimaksud dalam Peraturan OJK Nomor 1 tahun 2024 Pasal 20 ayat (1) huruf b, huruf d, huruf e dan huruf f yang tercatat pada laporan posisi keuangan BPR wajib diperhitungkan sebagai faktor pengurang modal inti BPR dalam perhitungan KPMM sebesar:

- 15% (lima belas persen) dari nilai AYDA untuk AYDA yang dimiliki lebih dari 1 (satu) tahun sampai dengan 3 (tiga) tahun

PT BPR ANGLOMAS INDAH
CATATAN ATAS LAPORAN KEUANGAN
31 DESEMBER 2025 DAN 31 DESEMBER 2024
(Dinyatakan dalam rupiah penuh, Kecuali dinyatakan lain)

2. **KEBIJAKAN AKUNTANSI (lanjutan)**

k. Agunan yang Diambil Alih (lanjutan)

- 75% (lima puluh persen) dari nilai AYDA untuk AYDA yang dimiliki lebih dari 3 (tiga) tahun sampai dengan 5 (lima) tahun; dan/atau
- 100% (seratus persen) dari nilai AYDA untuk AYDA yang dimiliki lebih dari 5 (lima) tahun.

Apabila BPRS tidak dapat melakukan upaya penyelesaian AYDA sebagaimana dimaksud pada ayat (1), nilai AYDA untuk jenis agunan sebagaimana dimaksud dalam Peraturan OJK Nomor 24 tahun 2024 yang tercatat pada laporan posisi keuangan BPRS wajib diperhitungkan sebagai faktor pengurang modal inti BPRS dalam perhitungan KPMM sebesar :

- 50% (lima puluh persen) dari nilai AYDA untuk AYDA yang dimiliki lebih dari 1 (satu) tahun sampai dengan 2 (dua) tahun; dan/atau
- 100% (seratus persen) dari nilai AYDA untuk AYDA yang dimiliki lebih dari 2 (dua) tahun.

l. Simpanan

Simpanan merupakan liabilitas kepada nasabah dalam bentuk tabungan dan deposito berjangka.

Tabungan dinyatakan sebesar nilai liabilitas, deposito berjangka dinyatakan sebesar nilai nominal.

Sesuai dengan Surat Edaran PT. Bank Perekonomian Rakyat Anglomas Indah No. 001/SE-DIR/Al/II/2022 tanggal 22 Februari 2022 tentang besarnya suku bunga tabungan dan deposito pada tahun 2025 dan 2024 adalah sebagai berikut:

Keterangan	Jangka Waktu (bln)	Suku Bunga Tahun 2025	Suku Bunga Tahun 2024
Deposito Umum	1	3,50%	3,50%
Deposito Umum	3	3,50%	3,50%
Deposito Umum	6	3,50%	3,50%
Deposito Umum	12	3,50%	3,50%
Tabungan	-	2,00%	2,00%

m. Pinjaman Diterima

Pinjaman diterima adalah dana yang diterima dari Bank lain, Bank Indonesia, atau pihak lain dengan kewajiban pembayaran kembali sesuai dengan persyaratan yang ditetapkan dalam perjanjian pinjaman. Pinjaman diterima diakui sebesar nilai pokok pinjaman ditambah biaya provisi yang dapat diatribusikan secara langsung pada perolehan pinjaman. Pinjaman diterima disajikan sebesar saldo pinjaman yang belum dilunasi pada tanggal laporan dan biaya provisi yang belum diamortisasi. Amortisasi biaya provisi diakui sebagai beban bunga.

PT BPR ANGLOMAS INDAH
CATATAN ATAS LAPORAN KEUANGAN
31 DESEMBER 2025 DAN 31 DESEMBER 2024
(Dinyatakan dalam rupiah penuh, Kecuali dinyatakan lain)

2. KEBIJAKAN AKUNTANSI (lanjutan)

n. Liabilitas Lain-Lain

Liabilitas lain-lain adalah kewajiban bank yang tidak dapat digolongkan kedalam salah satu pos kewajiban yang ada dan tidak cukup material untuk disajikan dalam pos tersendiri. Kewajiban lain-lain diakui sebesar jumlah yang diharuskan diselesaikan. Kewajiban lain-lain disajikan secara gabungan, kecuali nilainya material maka harus disajikan tersendiri dalam neraca. Kewajiban lain-lain diakui jika kemungkinan pengeluaran sumber daya yang mengandung manfaat ekonomi akan dilakukan untuk menyelesaikan kewajiban masa kini dan jumlah yang harus diselesaikan dapat diukur secara andal.

o. Imbalan Pasca Kerja

Bank membukukan liabilitas imbalan kerja untuk karyawan sesuai dengan program imbalan kerja berdasarkan Undang-Undang Cipta Kerja No.11 Tahun 2020. Dengan berlakunya Undang-Undang RI No.6 Tahun 2023, Undang-Undang No.11 Tahun 2020 tentang Cipta Kerja, dicabut dan dinyatakan tidak berlaku.

Sejak 1 Januari 2025, estimasi ini dicatat berdasarkan perhitungan yang dilakukan oleh Bank sesuai SAK EP Bab 28 "Imbalan Kerja". Nilai kini liabilitas imbalan pasti ditentukan dengan mendiskontokan estimasi arus kas di masa depan dengan menggunakan tingkat bunga obligasi pemerintah dalam mata uang Rupiah sesuai dengan mata uang dimana imbalan tersebut akan dibayarkan dan yang memiliki jangka waktu yang sama dengan liabilitas imbalan yang bersangkutan.

Keuntungan/kerugian aktuarial yang timbul dari penyesuaian dan perubahan dalam asumsi-asumsi aktuarial diakui seluruhnya dalam penghasilan komprehensif lain. Biaya jasa lalu diakui secara langsung di laporan laba rugi.

Sebelum 1 Januari 2025, estimasi ini dicatat berdasarkan perhitungan yang dilakukan oleh Bank sesuai SAK ETAP Bab 28 "Imbalan Kerja". Beban imbalan kerja yang harus disediakan berdasarkan peraturan-peraturan yang berlaku, dihitung oleh Bank dengan memakai asumsi masa kerja dan sisa masa kerja. Beban imbalan kerja yang harus disediakan berdasarkan peraturan-peraturan yang berlaku, dihitung dengan menggunakan metode penilaian aktuaris berdasarkan metode *projected unit credit*. Keuntungan atau kerugian aktuarial diakui seluruhnya pada laporan laba rugi sesuai dengan periode terjadinya. Beban jasa lalu (*past service cost*) atas kewajiban manfaat pasti atau perubahan dari kewajiban imbalan pasti dari program yang telah ada juga diakui seluruhnya sebagai beban pada laporan laba rugi berjalan.

Jasa Produksi

Bank juga memberikan jasa produksi tahunan untuk setiap tahun buku dicadangkan dan diakui sebagai beban pada tahun berjalan yang jumlahnya ditetapkan berdasarkan jumlah jasa produksi yang disetujui dalam RUPS tahun-tahun sebelumnya dan kemudian diusulkan untuk disetujui/disahkan dalam RUPS yang akan datang. Jika terdapat selisih antara jumlah jasa produksi yang dicadangkan dengan jumlah yang disahkan oleh RUPS, maka selisih tersebut dibebankan/dikreditkan pada laporan laba rugi dan penghasilan komprehensif lain sebagai penambah atau pengurang cadangan jasa produksi.

PT BPR ANGLOMAS INDAH
CATATAN ATAS LAPORAN KEUANGAN
31 DESEMBER 2025 DAN 31 DESEMBER 2024
(Dinyatakan dalam rupiah penuh, Kecuali dinyatakan lain)

2. KEBIJAKAN AKUNTANSI (lanjutan)

p. Ekuitas

Ekuitas adalah hak residual atas aset BPR setelah dikurangi semua liabilitas. Unsur ekuitas disubklasifikasikan dalam neraca menjadi pos-pos ekuitas, misalnya modal disetor, tambahan modal disetor, saldo laba, cadangan umum, dan cadangan tujuan yang disajikan dalam pos-pos terpisah. Klasifikasi semacam itu dapat menjadi relevan untuk pengambilan keputusan pemakai laporan keuangan apabila pos tersebut mengindikasikan pembatasan hukum atau pembatasan lainnya terhadap kemampuan perseroan untuk membagikan atau menggunakan ekuitas.

1. Modal disetor diakui pada saat penerimaan setoran modal baik berupa dana kas maupun aset non-kas. Modal disetor dicatat berdasarkan:

- Jumlah uang yang diterima.
- Setoran saham dalam bentuk uang, sesuai transaksi nyata.
- Besarnya utang yang dikonversi menjadi modal.
- Setoran saham dalam dividen saham dilakukan dengan harga wajar saham, yaitu nilai wajar yang disepakati RUPS untuk saham.
- Nilai wajar aset non-kas yang diterima. Setoran saham dalam bentuk aset non-kas, menggunakan nilai wajar aset non-kas yang diserahkan, yaitu nilai appraisal tanggal transaksi yang disetujui Dewan Komisaris, atau nilai kesepakatan Dewan Komisaris dan penyeter aset non-kas.

2. Tambahan Modal Disetor

- Tambahan modal disetor diakui pada saat penerimaan setoran modal dari pihak ketiga baik berupa dana kas maupun aset nonkas.
- Penambahan pos Tambahan Modal Disetor diakui pada saat: a) dilakukan penambahan setoran kas oleh pemilik sebesar kas yang diterima; b) dilakukan penambahan setoran aset non-kas sebesar nilai wajar aset non-kas yang diterima.

3. Saldo Laba

Saldo Laba (Laba Ditahan) adalah akumulasi hasil usaha periodik setelah memperhitungkan pembagian dividen, koreksi laba rugi periode lalu, dan reklasifikasi surplus revaluasi aset tetap. Pembagian dividen diakui sebagai pengurang saldo laba ketika dividen dideklarasikan.

- Dividen dalam bentuk tunai diakui sebesar jumlah yang ditetapkan.
- Dividen dalam bentuk aset non-kas diakui sebesar nilai wajar aset tersebut.
- Dividen dalam bentuk saham diakui sebesar nilai wajar saham saat dividen dideklarasikan.

Saldo laba dikelompokan menjadi:

- Cadangan tujuan, yaitu cadangan yang dibentuk dari laba neto setelah pajak yang tujuan penggunaannya telah ditetapkan.
- Cadangan umum, yaitu cadangan yang dibentuk dari laba neto setelah pajak yang dimaksudkan untuk memperkuat modal, dan
- Saldo laba yang belum ditentukan tujuannya, terdiri dari: laba rugi periode lalu yang belum ditetapkan penggunaannya; dan laba rugi periode berjalan.

PT BPR ANGLOMAS INDAH
CATATAN ATAS LAPORAN KEUANGAN
31 DESEMBER 2025 DAN 31 DESEMBER 2024
(Dinyatakan dalam rupiah penuh, Kecuali dinyatakan lain)

2. KEBIJAKAN AKUNTANSI (lanjutan)

q. Pengakuan Pendapatan dan Beban Bunga

Prinsip Dasar Pengakuan Pendapatan operasional diakui apabila memenuhi kriteria probabilitas manfaat ekonomi masa depan dan nilainya dapat diukur secara andal. Khusus untuk pendapatan bunga dari kredit, pengakuan dilakukan secara akrual, di mana dampak transaksi dicatat pada saat terjadinya dan dilaporkan pada periode terkait, bukan pada saat kas diterima.

Metode Pengukuran Kredit yang diberikan diukur berdasarkan biaya perolehan diamortisasi. Total penghasilan bunga diakui menggunakan metode suku bunga efektif, yang mengakibatkan amortisasi provisi dan biaya transaksi dilakukan tidak secara garis lurus selama masa kredit.

Pertakuan Provisi dan Biaya Transaksi Amortisasi atas komponen biaya dan pendapatan terkait kredit diatur sebagai berikut:

- a. Provisi: Diamortisasi menggunakan suku bunga efektif dan diakui sebagai penambah pendapatan bunga.
- b. Biaya Transaksi: Biaya yang ditanggung entitas diamortisasi menggunakan suku bunga efektif dan diakui sebagai pengurang pendapatan bunga.

Kondisi Kredit Non-Performing Amortisasi provisi dan biaya transaksi tetap dilakukan secara konsisten tanpa memperhatikan status kredit, baik dalam kondisi performing maupun non-performing.

Pendapatan lainnya diakui pada saat memenuhi persyaratan sebesar jumlah yang menjadi hak BPR.

Beban Operasional dan Bunga BPR mengakui beban operasional secara akrual jika kemungkinan besar terjadi arus kas keluar atau penurunan manfaat ekonomi yang pengukurannya dapat diandalkan. Beban bunga dikenakan atas kewajiban kontraktual seperti tabungan, deposito, simpanan dari bank lain, dan pinjaman yang diterima.

Ketentuan mengenai beban adalah sebagai berikut:

- Biaya Perolehan Liabilitas: Biaya yang tidak dapat diatribusikan secara langsung (seperti hadiah undian atau *merchandise* tidak material) diakui langsung sebagai beban pada periode berjalan.
- Amortisasi Beban: Selisih antara nilai tercatat liabilitas dengan nilai yang akan dibayarkan pada saat jatuh tempo diamortisasi sepanjang umur kontrak menggunakan metode suku bunga efektif.
- Beban Lain-lain: Beban pemasaran, penelitian dan pengembangan, serta administrasi dan umum diakui pada saat terjadinya secara akrual.

Beban Kerugian Penurunan Nilai Pada setiap akhir periode pelaporan, BPR mengakui dan mengukur beban kerugian penurunan nilai berdasarkan bukti objektif. Apabila pada periode berikutnya jumlah kerugian tersebut menurun, maka perbaikan pada pemulihan Cadangan Kerugian Penurunan Nilai (CKPN) disajikan pada pendapatan operasional lainnya.

PT BPR ANGLOMAS INDAH
CATATAN ATAS LAPORAN KEUANGAN
31 DESEMBER 2025 DAN 31 DESEMBER 2024
(Dinyatakan dalam rupiah penuh, Kecuali dinyatakan lain)

2. KEBIJAKAN AKUNTANSI (lanjutan)

r. Perpajakan

Sejak 1 Januari 2025, Bank menghitung dan mencatat pajak penghasilan berdasarkan Standar Akuntansi Keuangan Entitas Privat (SAK EP) Bab 29 tentang "Pajak Penghasilan".

Beban pajak penghasilan merupakan jumlah dari pajak kini yang terutang dan pajak tangguhan.

Pajak kini yang terutang didasarkan pada laba kena pajak untuk tahun yang bersangkutan.

Pajak tangguhan diakui atas selisih antara jumlah tercatat aset dan liabilitas dalam laporan keuangan dan dasar pengenaan pajaknya (yang dikenal sebagai perbedaan temporer). Liabilitas pajak tangguhan umumnya diakui untuk seluruh perbedaan temporer yang akan mengakibatkan jumlah kena pajak dalam menentukan laba kena pajak (rugi pajak) periode mendatang ketika jumlah tercatat aset atau liabilitas dipulihkan atau diselesaikan (perbedaan temporer kena pajak). Aset pajak tangguhan umumnya diakui untuk seluruh perbedaan temporer yang akan menghasilkan jumlah yang dapat dikurangkan dalam menentukan laba kena pajak (rugi pajak) periode mendatang ketika jumlah tercatat aset atau liabilitas tersebut dipulihkan atau diselesaikan (perbedaan temporer yang dapat dikurangkan) – tetapi hanya sepanjang terdapat kemungkinan besar bahwa laba kena pajak akan tersedia sehingga perbedaan temporer yang dapat dikurangkan tersebut dapat dimanfaatkan.

Jumlah tercatat aset pajak tangguhan ditelaah setiap tanggal pelaporan dan disesuaikan untuk mencerminkan penilaian kini terhadap laba kena pajak di masa depan. Setiap penyesuaian diakui dalam laba rugi.

Pajak tangguhan dihitung pada tarif pajak yang diperkirakan berlaku atas laba kena pajak (rugi pajak) pada periode di mana entitas memperkirakan aset pajak tangguhan direalisasikan atau liabilitas pajak tangguhan diselesaikan, berdasarkan tarif pajak yang telah berlaku atau secara substansial telah berlaku pada akhir periode pelaporan.

Beban pajak kini ditentukan berdasarkan laba kena pajak dalam tahun yang bersangkutan yang dihitung berdasarkan tarif pajak yang berlaku.

s. Komitmen & Kontinjensi

Komitmen

Komitmen adalah ikatan atau kontrak berupa janji yang tidak dapat dibatalkan (*irrevocable*) secara sepihak dan harus dilaksanakan apabila persyaratan yang disepakati bersama dipenuhi.

Kontinjensi

Kontinjensi adalah kondisi atau situasi dengan hasil akhir berupa keuntungan atau kerugian yang baru dapat diinformasikan setelah terjadinya satu peristiwa atau lebih pada masa depan.

Estimasi kerugian komitmen dan kontinjensi dibentuk sebesar taksiran kerugiannya serta diakui sebagai beban dan liabilitas secara terpisah.

-19-

PT. BANK PEREKONOMIAN RAKYAT ANGLOMAS INDAH
 CATATAN ATAS LAPORAN KEUANGAN
 31 DESEMBER 2025 DAN 31 DESEMBER 2024
 (Dinyatakan dalam rupiah, Kecuali dinyatakan lain)

	31-12-2025	31-12-2024
3. KAS		
Terdiri dari:		
	<u>31-12-2025</u>	<u>31-12-2024</u>
Kas dalam Rupiah	466.791.300	153.842.400
Jumlah	<u>466.791.300</u>	<u>153.842.400</u>
4. PENEMPATAN PADA BANK LAIN		
Terdiri dari:		
	<u>31-12-2025</u>	<u>31-12-2024</u>
<u>Giro</u>		
- PT. Bank Central Asia Tbk - Sidoarjo	1.871.580.764	1.609.801.644
- PT. CIMB Niaga - Syariah	709.680.927	1.970.399.517
- PT. Bank Rakyat Indonesia, Tbk (Persero)	-	1.766.821.833
- PT Bank Panin Dubai Syariah Tbk (PDSB)	49.760.000	-
Jumlah	<u>2.631.021.691</u>	<u>5.347.022.994</u>
<u>Tabungan</u>		
- PT. Bank Negara Indonesia, Tbk (Persero)	76.905.643	1.173.058.463
- PT. Bank Mandiri, Tbk (Persero)	208.617.109	1.876.995.067
- PT. Bank Permata, Tbk	83.236.349	-
- PT. Bank Syariah Indonesia, Tbk	1.997.766.342	1.891.281.775
- PT. Bank Muamalat Indoonesia, Tbk	102.496.811	1.819.413.298
- PT. BPD Jawa Timur, Tbk	-	1.804.733.057
Jumlah	<u>2.469.022.254</u>	<u>8.565.481.660</u>
<u>Deposito</u>		
- PT. BPR Surya Artha Utama	2.000.000.000	2.000.000.000
- PT. BPD Bank Jawa Barat dan Banten, Tbk	2.000.000.000	2.000.000.000
- PT Bank Panin Dubai Syariah Tbk (PDSB)	2.000.000.000	-
- PT. Bank Permata, Tbk	2.000.000.000	-
- PD. BPR Bank Daerah Bojonegoro	2.000.000.000	-
- PT. Bank Muamalat	1.950.000.000	-
Jumlah	<u>11.950.000.000</u>	<u>4.000.000.000</u>
Jumlah Penempatan Pada Bank Lain	<u>17.050.043.945</u>	<u>17.912.504.654</u>
Penyisihan Penghapusan	-	-
Jumlah Penempatan Pada Bank Lain Bersih	<u>17.050.043.945</u>	<u>17.912.504.654</u>
Tingkat Suku bunga deposito per tahun	4,25% - 6,25%	5% - 7,75%

PT. BANK PEREKONOMIAN RAKYAT ANGLOMAS INDAH
 CATATAN ATAS LAPORAN KEUANGAN
 31 DESEMBER 2025 DAN 31 DESEMBER 2024
 (Dinyatakan dalam rupiah, Kecuali dinyatakan lain)

4. PENEMPATAN PADA BANK LAIN (lanjutan)

Klasifikasi jangka waktu penempatan deposito berjangka berdasarkan sisa umur sampai saat jatuh tempo, pada tahun 2025 dan 2024 adalah sebagai berikut :

Jenis penempatan pada bank lain deposito berjangka	31-12-2025	31-12 -2024
1 - 3 bulan	9.950.000.000	2.000.000.000
4 - 6 bulan	2.000.000.000	2.000.000.000
Jumlah	<u>11.950.000.000</u>	<u>4.000.000.000</u>

Kolektibilitas penempatan pada bank lain tanggal 31 Desember 2025 dan 2024 tergolong lancar.

Manajemen berpendapat bahwa jumlah cadangan penurunan nilai yang dibentuk adalah cukup untuk menutupi kemungkinan kerugian atas tidak tertagihnya penempatan pada bank lain serta telah memenuhi ketentuan Otoritas Jasa Keuangan (OJK).

5. KREDIT YANG DIBERIKAN

Terdiri dari:

	31-12-2025	31-12 -2024
a. Kredit yang diberikan		
Kredit Modal Kerja, Konsumtif, Investasi	20.977.788.051	21.164.846.235
Kredit RK	4.031.515.541	2.468.465.588
Kredit Haji	181.684.714	164.664.614
Jumlah Kredit Yang Diberikan	<u>25.190.988.306</u>	<u>23.797.976.437</u>
Provisi	(354.799.314)	(341.031.871)
Cadangan Kerugian Penurunan Nilai	(671.677.801)	(652.181.033)
Jumlah Bersih Kredit Yang Diberikan	<u>24.164.511.191</u>	<u>22.804.763.533</u>
b. Penyisihan Penghapusan Aset Produktif		
Saldo Penyisihan Awal Tahun	(652.181.033)	(742.781.139)
Pemulihan CKPN	224.759.305	334.856.179
Penyisihan Selama Tahun Berjalan	(244.256.073)	(244.256.073)
Jumlah	<u>(671.677.801)</u>	<u>(652.181.033)</u>
c. Jenis Sifatnya		
Pihak Terkait:		
- Pihak Terkait	376.529.275	297.632.151
Pihak Tidak Terkait :		
- Kredit Yang Diberikan	24.814.459.031	23.500.344.286
Jumlah	<u>25.190.988.306</u>	<u>23.797.976.437</u>

PT. BANK PEREKONOMIAN RAKYAT ANGLOMAS INDAH
 CATATAN ATAS LAPORAN KEUANGAN
 31 DESEMBER 2025 DAN 31 DESEMBER 2024
 (Dinyatakan dalam rupiah, Kecuali dinyatakan lain)

6. PENDAPATAN BUNGA YANG AKAN DITERIMA

Terdiri dari:	31-12-2025	31-12-2024
- Antar Bank Aktiva	12.341.781	4.205.480
- Kredit yang Diberikan	297.340.925	313.009.649
Jumlah	309.682.706	317.215.129

7. ASET TETAP

Terdiri dari:	Saldo Awal	Mutasi		Saldo Akhir
2025	1 Jan 2025	Penambahan	Pengurangan	31 Des 2025
Harga Perolehan:				
- Kendaraan	584.573.500	-	-	584.573.500
- Inventaris	771.143.799	91.500.000	144.025.000	718.618.799
Jumlah	1.355.717.299	91.500.000	144.025.000	1.303.192.299
Akumulasi Penyusutan:				
- Kendaraan	312.779.309	86.615.214	-	399.394.523
- Inventaris	707.883.929	42.806.472	131.993.748	618.696.653
Jumlah	1.020.663.238	129.421.685	131.993.748	1.018.091.175
Nilai Buku:	335.054.061			285.101.124
2024	Saldo Awal	Mutasi		Saldo Akhir
	1 Jan 2024	Penambahan	Pengurangan	31 Des 2024
Harga Perolehan:				
- Kendaraan	216.840.500	367.733.000	-	584.573.500
- Inventaris	722.791.799	48.352.000	-	771.143.799
Jumlah	939.632.299	416.085.000	-	1.355.717.299
Akumulasi Penyusutan:				
- Kendaraan	216.840.497	95.938.812	-	312.779.309
- Inventaris	648.418.786	59.465.143	-	707.883.929
Jumlah	865.259.283	155.403.955	-	1.020.663.238
Nilai Buku:	74.373.016			335.054.061

Daftar rincian aset tetap dan perhitungan penyusutan dapat dilihat pada lampiran I.

-22-

PT. BANK PEREKONOMIAN RAKYAT ANGLOMAS INDAH
 CATATAN ATAS LAPORAN KEUANGAN
 31 DESEMBER 2025 DAN 31 DESEMBER 2024
 (Dinyatakan dalam rupiah, Kecuali dinyatakan lain)

8. ASET TIDAK BERWUJUD

Terdiri dari:

	31-12-2025	31-12-2024
Software & System BPR	55.000.000	45.000.000
Akumulasi Amortisasi Software	(48.333.327)	(44.999.999)
Jumlah	<u>6.666.673</u>	<u>1</u>

Daftar rincian aset tetap dan perhitungan penyusutan dapat dilihat pada lampiran II.

9. ASET LAINNYA

Terdiri dari:

	31-12-2025	31-12-2024
- Biaya Dibayar Dimuka	-	13.400.000
- Deposit Bayar Pajak Core Tax	1.484.924	-
- Pajak dibayar di Muka	9.669.423	-
Jumlah	<u>11.154.347</u>	<u>13.400.000</u>

Biaya dibayar dimuka adalah biaya yang ditangguhkan serta diamortisasi sesuai dengan masa manfaatnya.

10. LIABILITAS SEGERA

Terdiri dari:

	31-12-2025	31-12-2024
- Pajak Penghasilan Pasal 21	48.147.850	28.579.322
- PPh Pasal 4 Ayat 2 atas Bunga Tabungan & Bunga De	10.455.793	12.462.327
- Titipan Lain-Lain	166.325.103	147.120.643
- Titipan Asuransi	31.307.640	37.793.693
- Titipan Pajak PPH 25	-	-
Jumlah	<u>256.236.386</u>	<u>225.955.985</u>

11. LIABILITAS BUNGA

Terdiri dari:

	31-12-2025	31-12-2024
- Utang Bunga	17.823.500	24.645.427
- Utang Deposito	825.998	434.581
Jumlah	<u>18.649.498</u>	<u>25.080.008</u>

-23-

PT. BANK PEREKONOMIAN RAKYAT ANGLOMAS INDAH
 CATATAN ATAS LAPORAN KEUANGAN
 31 DESEMBER 2025 DAN 31 DESEMBER 2024
 (Dinyatakan dalam rupiah, Kecuali dinyatakan lain)

12. PERPAJAKAN

Terdiri dari:

	31-12-2025	31-12-2024
a. Hutang Pajak :		
Pajak Penghasilan Pasal 25 Masa Desember	132.745.998	7.046.826
Utang PPh 29	26.621.967	7.080.990
Jumlah	<u>159.367.965</u>	<u>14.127.816</u>

b. Perhitungan Pajak Penghasilan Badan
 Perhitungan Pajak Penghasilan Badan Terhutang tahun 2025 dan 2024, PT. Bank
 Perekonomian Rakyat Anglomas Indah :

Terdiri dari :

	31-12-2025	31-12-2024
- Laba Sebelum Pajak Tahun 2025 dan 2024	1.671.643.822	1.527.206.857
- Total laba sebelum pajak	<u>1.671.643.822</u>	<u>1.527.206.857</u>
Beda Waktu :		
- Beban Pendidikan	(45.992.604)	(118.019.907)
- Cadangan THR	120.000.000	-
- Cadangan IPK	6.970.000	
- Imbalan Kerja Karyawan	-	(61.748.750)
- CKPN Kredit	(35.692.677)	
Beda Permanen :		
- Jasa Depoito		(339.727.938)
- Jasa Giro	(28.375.781)	(170.320.060)
- Penghasilan Kena Pajak	<u>1.688.552.760</u>	<u>837.390.202</u>
Dasar Pengenaan Pajak (DPP) Pembulatan	1.688.552.000	837.390.000
Perhitungan Pajak Tahun 2025 dan 2024 :		
Laba Kena Pajak Pembulatan	1.688.552.000	837.390.000

Tahun 2025

- Fasilitas (Tarif 11%): Penghasilan kena pajak dari bagian peredaran bruto yang memperoleh fasilitas:			
4.800.000.000			1.275.261.588
<u>6.355.597.688</u>	X	1.688.552.000	
11%	X	1.275.261.588	140.278.775
- Tanpa Fasilitas (Tarif 22%): Penghasilan kena pajak dari bagian peredaran bruto yang tidak memperoleh fasilitas			
1.688.552.000	-	1.275.261.588	413.290.412
22%	X	413.290.412	90.923.891

PT. BANK PEREKONOMIAN RAKYAT ANGLOMAS INDAH
 CATATAN ATAS LAPORAN KEUANGAN
 31 DESEMBER 2025 DAN 31 DESEMBER 2024
 (Dinyatakan dalam rupiah, Kecuali dinyatakan lain)

12. PERPAJAKAN (lanjutan)

Tahun 2024

- Fasilitas (Tarif 11%) : Penghasilan kena pajak dari bagian peredaran bruto yang memperoleh fasilitas:

4.800.000.000			
6.238.779.567	X	837.390.000	644.272.162
11%	X	644.272.162	70.869.938

- Tanpa Fasilitas (Tarif 22%) : Penghasilan kena pajak dari bagian peredaran bruto yang tidak memperoleh fasilitas:

837.390.000	-	644.272.162	193.117.838
22%	X	193.117.838	42.485.924

Total Pajak Badan:

	231.202.665	113.355.862
- PPh yang telah dibayarkan		
- Tahun 2025 (Termasuk Desember diakrualkan)	98.456.667	-
- Tahun 2024 (Termasuk Desember diakrualkan)	-	106.309.036

Kurang (lebih) bayar

132.745.998	7.046.826
--------------------	------------------

Berdasarkan *self-assessment system*, Bank menghitung, membayar, dan melaporkan sendiri kewajiban perpajakan. Kantor Pajak berwenang untuk melakukan pemeriksaan atas kewajiban perpajakan tersebut dalam kurun waktu 5 tahun setelah tanggal laporan. Hutang pajak atau kurang bayar dapat berbeda dengan laporan keuangan yang saat ini diselesaikan jika terdapat koresksi dari fiskus pajak.

c. Rincian Pajak Tangguhan

	31 Desember 2024	Penyajian sado awal	Dikreditkan pada laba rugi	31 Desember 2025
Pajak tangguhan				
- CKPN Kredit	-	126.184.641	(7.852.389)	118.332.252
- Cadangan IPK	-	(13.584.725)	1.533.400	(12.051.325)
- Cad Pendidikan	-	(24.831.380)	(10.118.373)	(34.949.752)
- Cad THR	-	(25.300.000)	26.400.000	1.100.000
Jumlah	-	62.468.537	9.962.638	72.431.175

-25-

PT. BANK PEREKONOMIAN RAKYAT ANGLOMAS INDAH
 CATATAN ATAS LAPORAN KEUANGAN
 31 DESEMBER 2025 DAN 31 DESEMBER 2024
 (Dinyatakan dalam rupiah, Kecuali dinyatakan lain)

13. SIMPANAN DARI NASABAH

Terdiri dari:

	31-12-2025	31-12-2024
a. Berdasarkan jenisnya simpanan nasabah terdiri dari :		
Tabungan:		
Pihak terkait	502.278.417	76.651.772
Pihak tidak terkait	7.316.459.485	6.227.400.722
Jumlah tabungan	<u>7.818.737.902</u>	<u>6.304.052.494</u>
Deposito Berjangka:		
Pihak terkait	4.825.150.000	6.468.294.512
Pihak tidak terkait	9.829.400.000	10.702.972.560
Jumlah deposito Berjangka	<u>14.654.550.000</u>	<u>17.171.267.072</u>
Jumlah Simpanan Nasabah	<u><u>22.473.287.902</u></u>	<u><u>23.475.319.566</u></u>
b. Tingkat suku bunga rata-rata per tahun:		
Tabungan	2%	2%
Deposito berjangka	3,5%	3,5%
c. Klasifikasi deposito berdasarkan jangka waktu		
Jangka Waktu 1 Bulan	6.426.100.000	7.335.629.439
Jangka Waktu 3 Bulan	487.000.000	794.222.209
Jangka Waktu 6 Bulan	4.343.450.000	4.399.655.931
Jangka Waktu 12 Bulan	3.398.000.000	4.641.759.493
Jumlah	<u>14.654.550.000</u>	<u>17.171.267.072</u>

14. LIABILITAS IMBALAN PASCA KERJA

Terdiri dari:

	31-12-2025	31-12-2024
- Saldo Awal Tahun	973.865.469	1.035.614.219
- Imbalan Pasca Kerja	260.000.000	458.691.550
- Pembayaran manfaat Imabaln Kerja	(253.030.000)	(520.440.300)
Saldo Akhir	<u>980.835.469</u>	<u>973.865.469</u>

Pada tahun 2025 terdapat pembayaran pesangon karyawan Rp 253.030.000 terdiri dari 1 orang diantaranya sebagai berikut :

Karyawan Purna Bakti	2025
- Anang Setiawan	253.030.000
Jumlah	<u>253.030.000</u>

PT. BANK PEREKONOMIAN RAKYAT ANGLOMAS INDAH
 CATATAN ATAS LAPORAN KEUANGAN
 31 DESEMBER 2025 DAN 31 DESEMBER 2024
 (Dinyatakan dalam rupiah, Kecuali dinyatakan lain)

14. LIABILITAS IMBALAN PASCA KERJA (lanjutan)

Pada tahun 2024 terdapat pembayaran pesangon karyawan Rp520.440.300 terdiri dari 5 orang diantaranya sebagai berikut :

Karyawan Purna Bakti	2024
- Mudji Astuti	177.100.000
- Tri Sundari	103.500.000
- Sabis Musyafaah	186.240.300
- Eko Sasmito	26.400.000
- Pantjasari Utami	27.200.000
Jumlah	520.440.300

Manajemen Bank berpendapat bahwa pencadangan imbalan pasca kerja tersebut cukup untuk membayar pesangon karyawan sebagai komitmen Bank atas pemenuhan ketentuan undang-undang 13 Tahun 2003 dan diubah dengan UU No. 6 Tahun 2023 tentang cipta kerja untuk *cluster* ketenagakerjaan yang tenisnya sampai dengan saat ini masih menunggu peraturan pemerintah secara menyeluruh. Besaran pencadangan tersebut merupakan estimasi akuntansi sesuai ketentuan yang ada, besaran cadangan imbalan pasca kerja dapat berbeda dengan yang diperhitungkan oleh Aktuaris Publik.

15. LIABILITAS LAIN-LAIN

	31-12-2025	31-12-2024
- RRP - Titipan Lain-lain	42.886.377	4.191.793
- RRP - Cadangan By Pendidikan	99.359.217	145.351.821
- RRP - Cadangan THR	120.000.000	-
- RRP - Lainnya	30.000.000	-
Jumlah	292.245.594	149.543.614

16. MODAL DISETOR

Terdiri dari:

	31-12-2025	31-12-2024
- Modal Disetor	10.000.000.000	10.000.000.000
- Modal Belum Disetor	(4.000.000.000)	(4.000.000.000)
Jumlah	6.000.000.000	6.000.000.000

-27-

PT. BANK PEREKONOMIAN RAKYAT ANGLOMAS INDAH
 CATATAN ATAS LAPORAN KEUANGAN
 31 DESEMBER 2025 DAN 31 DESEMBER 2024
 (Dinyatakan dalam rupiah, Kecuali dinyatakan lain)

17. PENDAPATAN BUNGA

Terdiri dari:

	31-12-2025	31-12-2024
Kredit Yang Diberikan		
- Pendapatan Bunga Kontraktual	4.603.730.331	4.805.708.491
Bunga dari Bank Lain		
- Tabungan dan Giro	97.591.691	169.821.305
- Deposito	608.923.053	339.727.938
Provisi dan Transaksi Kredit	388.562.557	322.407.764
Jumlah	<u>5.698.807.632</u>	<u>5.637.665.498</u>

18. BEBAN BUNGA

Terdiri dari:

	31-12-2025	31-12-2024
Pihak Ketiga Bukan Bank		
- Beban bunga - Tabungan	144.618.934	137.875.354
- Beban bunga - Deposito	541.733.724	568.433.216
- Beban bunga - Lainnya	65.285.005	64.888.963
Jumlah	<u>751.637.663</u>	<u>771.197.533</u>

19. PENDAPATAN OPERASIONAL LAINNYA

Terdiri dari:

	31-12-2025	31-12-2024
- Admisnitasi Penutupan Tabungan	440.000	870.000
- Pendapatan Denda	165.996.798	138.395.876
- Pendapatan ADM tabungan / Operasional	28.872.442	30.171.730
- Pendaptan Lainnya	3.747.500	2.920.200
- Pendaptan Lainnya HAPUS BUKU	129.808.366	88.269.896
- Pemulihan PPAP Kredit	306.125.073	334.856.179
Jumlah	<u>634.990.179</u>	<u>595.483.881</u>

PT. BANK PEREKONOMIAN RAKYAT ANGLOMAS INDAH
 CATATAN ATAS LAPORAN KEUANGAN
 31 DESEMBER 2025 DAN 31 DESEMBER 2024
 (Dinyatakan dalam rupiah, Kecuali dinyatakan lain)

20. BEBAN PENYISIHAN KERUGIAN/PENYUSUTAN

Terdiri dari:

	31-12-2025	31-12-2024
Beban Penyisihan Kerugian		
- CKPN ABA	-	537.281
- CKPN Kredit Yang Diberikan	441.570.414	244.256.073
Beban Penyusutan Aset Tetap		
- Beban Peny. Inv. Roda 2	37.333.334	37.333.333
- Beban Peny. Inv. Roda 4	49.281.889	58.605.479
- Beban Peny. Inv. Mebel	1.640.628	6.332.079
- Beban Peny. Inv. Mesin	9.750.003	12.031.250
- Beban Peny. Inv. Ac	6.525.094	8.967.938
- Beban Peny. Inv. Telepon	625.000	-
- Beban Peny. Inv. Computer	24.265.737	32.133.876
- Amortisasi Aset Tetap Tidak Berwujud	3.333.328	-
Jumlah	<u>574.325.427</u>	<u>400.197.309</u>

21. BEBAN PEMASARAN

Terdiri dari:

	31-12-2025	31-12-2024
- By Pemasaran Dana	4.023.000	2.090.700
- By Pemasaran lainnya	6.322.800	4.810.000
- BY. Pemasaran - Iklan	4.101.801	3.602.236
Jumlah	<u>14.447.601</u>	<u>10.502.936</u>

PT. BANK PEREKONOMIAN RAKYAT ANGLOMAS INDAH
 CATATAN ATAS LAPORAN KEUANGAN
 31 DESEMBER 2025 DAN 31 DESEMBER 2024
 (Dinyatakan dalam rupiah, Kecuali dinyatakan lain)

22. BEBAN ADMINISTRASI DAN UMUM

Terdiri dari:

	31-12-2025	31-12-2024
Beban Tenaga Kerja		
- Gaji dan Upah	963.500.000	988.700.000
- Tunjangan	889.504.804	613.989.573
- Honorarium	247.200.000	234.000.000
- Pesangon Karyawan	270.000.000	370.000.000
- Biaya Lainnya	4.273.500	7.280.000
Beban Barang dan Jasa	233.981.736	236.264.663
Beban Pemeliharaan dan Perbaikan		
- Beban Pemeliharaan / Perbaikan Gedung	13.398.500	404.900.912
- Biaya Pemeliharaan dan Perbaikan Kendaraan	25.038.557	25.405.000
- Biaya Pemeliharaan dan Perbaikan Inventaris	45.864.480	3.751.450
- Biaya Pemeliharaan dan Perbaikan Telepon	800.000	9.520.500
- Biaya Pemeliharaan dan Perbaikan AC	5.580.000	14.358.300
Beban Sewa		
- Biaya Sewa Gedung Kantor	300.000.000	264.000.000
- Lainnya	-	7.200.000
Pendidikan dan Pelatihan		
- Beban Pendidikan dan Pelatihan	87.525.996	77.618.976
Premi Asuransi		
- Premi Asuransi	11.430.410	11.529.220
- Premi BPJS Ketenagakerjaan & Premi BPJS Kesehatan	141.709.122	138.486.438
Beban Pajak (Tidak Termasuk PPh)	14.071.581	10.640.356
Jumlah	<u>3.253.878.686</u>	<u>3.417.645.388</u>

23. BEBAN OPERASIONAL LAINNYA

Terdiri dari:

	31-12-2025	31-12-2024
- Beban Humas	3.278.100	-
- Beban Keamanan	8.300.000	7.860.000
- Beban Audit & Konsultan	1.500.000	37.500.000
- Beban Konsumsi	14.556.800	12.125.400
- Beban Edukasi	6.542.300	10.753.450
- Beban Survei & Penagihan	21.285.358	11.155.996
- Beban Administrasi Bank	4.751.500	4.807.100
- Biaya Lainnya - luran	200.000	100.000
- Beban Fee Nasabah	537.576	-
- Lainnya	5.400.000	1.796.058
Jumlah	<u>66.351.634</u>	<u>86.098.004</u>

-30-

PT. BANK PEREKONOMIAN RAKYAT ANGLOMAS INDAH
 CATATAN ATAS LAPORAN KEUANGAN
 31 DESEMBER 2025 DAN 31 DESEMBER 2024
 (Dinyatakan dalam rupiah, Kecuali dinyatakan lain)

24. PENDAPATAN DAN BEBAN NON OPERASIONAL

Terdiri dari:

	31-12-2025	31-12-2024
Pendapatan Non Operasional		
- Pend. Non Ops. Lainnya	11.810.986	5.617.426
- Selisih Kas	7.127	12.762
- Pendapatan Penjualan Aktiva	9.981.764	-
Sub Jumlah	21.799.877	5.630.188
Beban Non Operasional		
- Beban Non operasional Lainnya	15.627.855	9.741.540
- Beban Non Operasional Lainnya-Humas	730.000	9.680.000
- Beban Non Operasional Lainnya-luran	6.735.000	6.010.000
- Beban Non Operasional Denda	220.000	500.000
Sub Jumlah	23.312.855	25.931.540
Jumlah	<u>(1.512.978)</u>	<u>(20.301.352)</u>

24. DAMPAK PENERAPAN AWAL SAK EP

Dampak penyesuaian atas penerapan SAK EP diakui secara langsung pada komponen ekuitas per 1 Januari 2025, yaitu sebagai berikut:

Penyisihan kerugian - kredit yang diberikan

Aset pajak tangguhan

- CKPN Kredit	126.184.641
- Cadangan IPK	(13.584.725)
- Cad Pendidikan	(24.831.380)
- Cad THR	<u>(25.300.000)</u>
Dampak penyesuaian pada saldo laba	62.468.537

-31-

PT. BANK PEREKONOMIAN RAKYAT ANGLOMAS INDAH
 CATATAN ATAS LAPORAN KEUANGAN
 31 DESEMBER 2025 DAN 31 DESEMBER 2024
 (Dinyatakan dalam rupiah, Kecuali dinyatakan lain)

25. KOMITMEN DAN KONTINJENSI

Komitmen dan Kontinjensi terdiri dari:

	31-12-2025	31-12-2024
KOMITMEN		
- Fasilitas pinjaman yang diterima dan belum ditarik	-	301.534.412
- Fasilitas kredit kepada nasabah yang belum ditarik	138.484.459	-
- Lainnya	160.791.074	192.491.694
KONTINJENSI		
Pendapatan bunga dalam penyelesaian :		
- Bunga Kredit yang diberikan	134.066.781	189.754.207
Aktiva produktif hapus buku:		
- Kredit yang Diberikan	1.189.806.873	1.206.166.666
- Pendapatan Bunga atas Kredit yang dihapusbuku	731.961.489	-
Lain-lain yang bersifat administratif	-	-
Jumlah	<u>2.355.110.676</u>	<u>1.889.946.979</u>

26. PENYELESAIAN LAPORAN KEUANGAN

Manajemen bank bertanggung jawab atas penyusunan laporan keuangan untuk tahun yang berakhir 31 Desember 2025 yang diselesaikan pada tanggal 20 April 2026.

Lampiran I

PT. BANK PEREKONOMIAN RAKYAT ANGLOMAS INDAH
DAFTAR RINCIAN DAN PERHITUNGAN PENYUSUTAN ASET TETAP
PER 31 DESEMBER 2025

No	Uraian	Kelompok	Masa Manfaat	Tarif	Tanggal Perolehan	Tanggal Selesai	Hrg Perolehan 31 Des 2024	Penambahan	Mutasi Pengurangan	Hrg Perolehan 31 Des 2025	Akm Peny 31 Des 2024	Beban penyusutan Penambahan	Pengurangan	Akm Peny 31 Des 2025	Nilai Buku
I KENDARAAN															
a. Inventaris Kend. Roda 2															
1	1 Unit Sepeda motor Honda Supra X	Kelompok 1	4	50%	4-Apr-14	4-Mar-18	17.300.000	-	-	17.300.000	17.299.999	-	-	17.299.999	1
2	1 Unit Sepeda motor Honda Supra X	Kelompok 1	4	50%	4-Apr-14	4-Mar-18	17.300.000	-	-	17.300.000	17.299.999	-	-	17.299.999	1
3	HONDA VARIO 125 CBS W 2518 OM	Kelompok 1	4	50%	17-Oct-17	17-Sep-21	18.740.500	-	-	18.740.500	18.740.499	-	-	18.740.499	1
4	HONDA VARIO 160 2024	Kelompok 1	4	50%	03-May-24	03-May-2028	28.000.000	-	-	28.000.000	9.333.333	9.333.333	-	18.666.667	9.333.333
5	HONDA VARIO 160 2024	Kelompok 1	4	50%	03-May-24	03-May-2028	28.000.000	-	-	28.000.000	9.333.333	9.333.333	-	18.666.667	9.333.333
6	HONDA VARIO 160 2024	Kelompok 1	4	50%	03-May-24	03-May-2028	28.000.000	-	-	28.000.000	9.333.333	9.333.333	-	18.666.667	9.333.333
7	HONDA VARIO 160 2024	Kelompok 1	4	50%	03-May-24	03-May-2028	28.000.000	-	-	28.000.000	9.333.333	9.333.333	-	18.666.667	9.333.333
Sub total Kendaraan Roda 2							165.340.500	-	-	165.340.500	90.673.831	37.333.333	-	128.007.144	37.333.336
b. Inventaris Kend. Roda 4															
1	1 Unit Mobil Avanza	Kelompok 2	8	25%	30-Apr-13	30-Apr-21	163.500.000	-	-	163.500.000	163.499.999	0	-	163.499.999	1
2	MOBIL AVANZA 1.5 G CVT	Kelompok 2	8	25%	13-Feb-24	13-Feb-28	255.733.000	-	-	255.733.000	58.605.479	49.281.880	-	107.887.359	147.845.641
Sub total Kendaraan Roda 4							419.233.000	-	-	419.233.000	222.105.478	49.281.880	-	271.387.359	147.845.641
Jumlah							584.573.500	-	-	584.573.500	312.779.309	86.615.214	-	399.394.523	185.178.977
II INVENTARIS															
a. AC :															
1	1 Unit AC Daikin 1 HP	Kelompok 2	8	25%	12-Aug-02	12-Jul-10	3.575.000	-	3.575.000	-	3.574.999	-	3.574.999	-	-
2	1 Unit AC Daikin	Kelompok 2	8	25%	18-Oct-10	18-Sep-18	5.125.000	-	-	5.125.000	5.124.999	-	-	5.124.999	1
3	3 Unit AC Panasonic	Kelompok 2	8	25%	19-Sep-13	19-Aug-21	9.900.000	-	-	9.900.000	9.899.999	-	-	9.899.999	1
4	1 Unit AC PANASONIC	Kelompok 1	4	50%	14-Jan-15	14-Jan-19	4.125.000	-	-	4.125.000	4.124.999	-	-	4.124.999	1
5	2 UNIT AC PANASONIC	Kelompok 1	4	50%	13-Feb-15	13-Feb-19	6.450.000	-	-	6.450.000	6.449.999	-	-	6.449.999	1
6	1 UNIT AC DAIKIN 955	Kelompok 1	4	50%	27-Sep-16	27-Aug-20	5.595.000	-	-	5.595.000	5.594.999	-	-	5.594.999	1
7	AC PANASONIC	Kelompok 1	4	50%	30-Sep-22	30-Sep-26	4.278.000	-	-	4.278.000	3.342.188	467.906	-	3.810.094	467.906
8	AC PANASONIC 11 2022	Kelompok 1	4	50%	16-Nov-22	16-Nov-26	4.563.000	-	-	4.563.000	3.422.250	570.375	-	3.992.625	570.375
9	AC PANASONIC 2 PK	Kelompok 1	4	50%	06-Feb-24	06-Feb-28	7.491.000	-	-	7.491.000	3.433.375	2.028.814	-	5.462.189	2.028.814
10	AC PANASONIC 15 PK	Kelompok 1	4	50%	25-May-24	25-May-28	5.713.000	-	-	5.713.000	1.904.333	1.904.333	-	3.808.667	1.904.333
11	AC PANASONIC 0.75 PK	Kelompok 1	4	50%	25-May-24	25-May-28	4.661.000	-	-	4.661.000	1.553.667	1.553.667	-	3.107.333	1.553.667
Jumlah AC							61.476.000	-	3.575.000	57.901.000	48.425.807	6.525.094	3.574.999	51.375.902	6.525.099
b. Komputer															
1	1 NOTE BOOK TOSIBA	Kelompok 1	4	50%	12/05/2011	12/04/2015	9.250.000	-	-	9.250.000	9.249.999	-	-	9.249.999	1
2	1 Unit server lengkap	Kelompok 1	4	50%	19/09/2011	19/08/2015	40.000.000	-	40.000.000	-	39.999.999	-	39.999.999	-	-
3	PROYEKTOR	Kelompok 1	4	50%	21/02/2014	21/01/2018	4.400.000	-	-	4.400.000	4.400.000	-	-	4.399.999	1
4	PRINTER PASSBOOK	Kelompok 1	4	50%	28/04/2015	28/03/2019	8.900.000	-	-	8.900.000	8.899.999	-	-	8.899.999	1
5	LAPTOP 2016 del	Kelompok 1	4	50%	24/10/2016	24/09/2020	12.800.000	-	-	12.800.000	12.799.999	-	-	12.799.999	1
6	1 UNIT PRINTER EPSON L 360	Kelompok 1	4	50%	12/06/2017	12/05/2021	2.075.000	-	-	2.075.000	2.074.999	-	-	2.074.999	1
7	NOTE BOOK HP 14-AM013TU	Kelompok 1	4	50%	11/08/2017	11/07/2021	4.100.000	-	-	4.100.000	4.099.999	-	-	4.099.999	1
8	NOTE BOOK HP	Kelompok 1	4	50%	12/01/2018	12/01/2022	5.000.000	-	5.000.000	-	5.000.000	-	5.000.000	-	-
9	NOTE BOOK HP	Kelompok 1	4	50%	12/01/2018	12/01/2022	3.000.000	-	-	3.000.000	2.999.999	-	-	2.999.999	1
10	4 UNIT UPS PROLINE JCISA CT	Kelompok 1	4	50%	02/01/2019	02/12/2023	6.450.000	-	6.450.000	-	6.449.999	-	6.450.000	-	-
11	1 Unit Server lengkap	Kelompok 1	4	50%	23/05/2019	25/05/2023	54.500.000	-	-	54.500.000	54.499.999	-	-	54.499.999	1
12	1 Set CCTV SPC	Kelompok 1	4	50%	11/07/2019	11/07/2023	6.500.000	-	6.500.000	-	6.499.999	-	6.500.000	-	-
13	PRINTER EPSON LQJ 30	Kelompok 1	4	50%	19/11/2019	19/11/2023	7.500.000	-	-	7.500.000	7.499.999	-	-	7.499.999	1
14	Unit Computer 1 Ndarri	Kelompok 1	4	50%	21/02/2020	21/02/2024	13.036.000	-	-	13.036.000	13.035.999	-	-	13.035.999	1
15	Unit Computer 2 Rahma	Kelompok 1	4	50%	21/02/2020	21/02/2024	13.036.000	-	-	13.036.000	13.035.999	-	-	13.035.999	1

Lampiran I

PT. BANK PEREKONOMIAN RAKYAT ANGLOMAS INDAH
DAFTAR RINCIAN DAN PERHITUNGAN PENYUSUTAN ASET TETAP
PER 31 DESEMBER 2025

No	Uraian	Kelompok	Masa Manfaat	Tarif	Tanggal Perolehan	Tanggal Selesai	Hrg Perolehan 31 Des 2024	Penambahan	Mutasi Pengurangan	Hrg Perolehan 31 Des 2025	Akm Peny 31 Des 2024	Beban penyusutan Penambahan	Pengurangan	Akm Peny 31 Des 2025	Nilai Buku
16	Unit Computer 3 Ning	Kelompok 1	4	50%	21/02/2020	21/02/2024	13.036.000	-	-	13.036.000	13.035.999	-	-	13.035.999	1
17	Unit Computer 4 Tulk	Kelompok 1	4	50%	21/02/2020	21/02/2024	7.357.000	-	-	7.357.000	7.356.999	-	-	7.356.999	1
18	Unit Computer 5 Dion	Kelompok 1	4	50%	21/02/2020	21/02/2024	7.357.000	-	-	7.357.000	7.356.999	-	-	7.356.999	1
19	Unit Computer 6 Lina	Kelompok 1	4	50%	21/02/2020	21/02/2024	7.357.000	-	-	7.357.000	7.356.999	-	-	7.356.999	1
20	Unit Computer 7 Linda	Kelompok 1	4	50%	21/02/2020	21/02/2024	7.357.000	-	-	7.357.000	7.356.999	-	-	7.356.999	1
21	Unit Computer 8 Sabis	Kelompok 1	4	50%	21/02/2020	21/02/2024	7.357.000	-	-	7.357.000	7.356.999	-	-	7.356.999	1
22	Unit Computer 9 Kasir 2	Kelompok 1	4	50%	21/02/2020	21/02/2024	7.357.000	-	-	7.357.000	7.356.999	-	-	7.356.999	1
23	1 Unit Printer L 3100 Epsom	Kelompok 1	4	50%	28/01/2021	28/01/2025	2.700.000	-	-	2.700.000	2.531.250	168.749	-	2.699.999	1
24	1 Unit Laptop Dell V 3400	Kelompok 1	4	50%	12/11/2021	12/11/2025	7.200.000	-	-	7.200.000	6.350.000	824.999	-	7.199.999	1
25	1 Unit NB HP 145 COE I3 10110 U	Kelompok 1	4	50%	05/02/2022	05/02/2027	7.350.000	-	-	7.350.000	6.354.688	497.456	-	6.852.344	497.456
26	1 Unit NB HP Docs	Kelompok 1	4	50%	05/02/2022	05/02/2027	5.600.000	-	-	5.600.000	4.841.667	379.167	-	5.220.833	379.167
27	1 Unit NB Dell 3510	Kelompok 1	4	50%	05/02/2022	05/02/2027	7.150.000	-	-	7.150.000	6.181.711	484.115	-	6.665.885	484.115
28	1 UNIT LAPTOP 14 5 DG5001TU SILAT	Kelompok 1	4	50%	15/08/2023	15/08/2027	9.500.000	-	-	9.500.000	5.739.583	1.880.208	-	7.619.792	1.880.208
29	1 UNIT LAPTOP 14 5 DG5001TU	Kelompok 1	4	50%	15/08/2023	15/08/2027	9.500.000	-	-	9.500.000	5.739.583	1.880.208	-	7.619.792	1.880.208
30	Unit Proyektor	Kelompok 1	4	50%	30/09/2023	-	5.600.000	-	-	5.600.000	3.266.667	1.166.667	-	4.433.333	1.166.667
31	1 Unit Reader (cek KTP)	Kelompok 1	4	50%	10/11/2023	-	5.900.000	-	-	5.900.000	3.195.833	1.352.083	-	4.547.917	1.352.083
32	CCTV 7 PCS	Kelompok 1	4	50%	19-Feb-24	19/02/2028	5.537.000	-	-	5.537.000	2.537.792	1.499.604	-	4.037.396	1.499.604
33	LAPTOP HP PAVILION X360	Kelompok 1	4	50%	19-Feb-24	19/02/2028	15.950.000	-	-	15.950.000	7.310.417	4.319.792	-	11.630.208	4.319.792
34	By pemasangan & pembelian CCTV	Kelompok 1	4	50%	31/12/2024	31/12/2028	9.000.000	-	-	9.000.000	375.000	4.312.500	-	4.687.500	4.312.500
35	laptop	Kelompok 1	4	50%	20/01/2025	20/02/2029	-	11.000.000	-	11.000.000	-	5.500.000	-	5.500.000	5.500.000
Sub Jumlah Komputer							338.712.000	11.000.000	-	349.712.000	302.174.229	24.265.748	57.949.999	268.489.978	23.272.022
c. Inventaris Mebel Kantor															
1	1 Unit Meja Direktur & Side Desk	Kelompok 1	4	50%	24/04/1996	24/03/2000	1.250.000	-	-	1.250.000	1.249.999	-	-	1.249.999	1
2	2 Unit Meja manajer & Side Desk	Kelompok 1	4	50%	24/04/1996	24/03/2000	2.000.000	-	-	2.000.000	1.999.999	-	-	1.999.999	1
3	8 Unit Meja	Kelompok 1	4	50%	24/04/1996	24/03/2000	1.800.000	-	-	1.800.000	1.799.999	-	-	1.799.999	1
4	1 Unit Meja Rasap	Kelompok 1	4	50%	24/04/1996	24/03/2000	1.500.000	-	-	1.500.000	1.499.999	-	-		

Lampiran I

PT. BANK PEREKONOMIAN RAKYAT ANGLOMAS INDAH
DAFTAR RINCIAN DAN PERHITUNGAN PENYUSUTAN ASET TETAP
PER 31 DESEMBER 2025

No	Uraian	Kelompok	Masa Manfaat	Tarif	Tanggal Perolehan	Tanggal Selesai	Mutasi		Hrg Perolehan 31 Des 2024	Akm Peny 31 Des 2024	Beban penyusutan		Akm Peny 31 Des 2025	Nilai Buku	
							Penambahan	Pengurangan			Penambahan	Pengurangan			
26	2 Lemari Ansp	Kelompok 2	8	25%	30/04/2010	30/05/2018	5.000.000	-	5.000.000	4.999.999	-	-	4.999.999	1	
27	Meja_sofa_kursi dll	Kelompok 2	8	25%	15/09/2010	15/08/2018	26.800.000	-	26.800.000	26.799.999	-	-	26.799.999	1	
28	1 buah Lukisan Ikon	Kelompok 2	8	25%	03/11/2010	11/10/2018	12.000.000	-	12.000.000	11.999.999	-	-	11.999.999	1	
29	2 locker 6 pintu	Kelompok 2	8	25%	14/11/2011	11/10/2019	3.000.000	-	3.000.000	2.999.999	-	-	2.999.999	1	
30	2 Lemari Ansp	Kelompok 2	8	25%	28/04/2015	28/03/2023	5.400.000	-	5.400.000	5.399.999	-	-	5.399.999	1	
31	1 Unit lemari 9 pintu	Kelompok 2	8	25%	28/01/2016	28/12/2024	25.000.000	-	25.000.000	24.999.999	-	-	24.999.999	1	
32	1 Set sofa	Kelompok 2	8	25%	28/01/2016	28/12/2024	10.000.000	-	10.000.000	9.999.999	-	-	9.999.999	1	
33	5 UNIT KURSI PUTAR TIGER	Kelompok 1	4	50%	02/09/2016	02/08/2020	1.950.000	-	1.950.000	1.949.999	-	-	1.949.999	1	
34	6 UNIT KURSI PUTAR TIGER	Kelompok 1	4	50%	16/09/2016	16/08/2020	2.340.000	-	2.340.000	2.339.999	-	-	2.339.999	1	
35	LEMARI BESI TAHAN API LION	Kelompok 1	4	50%	25/07/2018	25/04/2022	5.000.000	-	5.000.000	4.999.999	-	-	4.999.999	1	
36	ACRILIK PENYEKAT MEJA	Kelompok 1	4	50%	10/08/2020	10/08/2024	12.000.000	-	12.000.000	11.999.999	-	-	11.999.999	1	
37	ACRILIK PENYEKAT MEJA Bel & R AO	Kelompok 1	4	50%	28/07/2021	28/07/2025	17.499.999	-	17.500.004	15.859.373	1.640.630	-	17.500.003	1	
	Sub Jumlah Inventaris Mebel Kantor						277.055.799	-	277.055.804	275.415.144	1.640.630	-	277.055.774	30	
	d. Inventaris Mesin														
1	1 Unit Mesin Hitung	Kelompok 1	4	50%	14/04/2009	14/03/2013	5.500.000	-	5.500.000	5.499.999	-	-	5.499.999	1	
2	1 Unit Gensef FAW 20 KVA Silent	Kelompok 1	4	50%	25/02/2022	25/02/2027	82.500.000	-	82.500.000	-	70.468.750	-	-	-	
3	1 Unit Gensef FAW 20 KVA Silent	Kelompok 1	4	50%	14/10/2025	14/10/2028	-	78.000.000	-	78.000.000	-	9.750.000	-	9.750.000	68.250.000
	Sub Jumlah Mesin						88.000.000	78.000.000	82.500.000	83.500.000	75.968.749	9.750.000	70.468.750	15.249.999	68.250.001
	e. Inventaris Telepon														
1	Server Telepon PABX	Kelompok 1	4	50%	10/05/2019	10/05/2023	5.900.000	-	5.900.000	5.899.999	-	-	5.899.999	1	
2	HP Tecno	Kelompok 1	4	50%	07/07/2025	07/07/2029	-	2.500.000	-	2.500.000	-	625.000	-	625.000	1.875.000
	Sub Jumlah Inventaris Telepon						5.900.000	2.500.000	8.400.000	5.899.999	625.000	-	6.524.999	1.875.001	
	Sub total Inventaris Kantor						771.143.799	91.500.000	144.025.000	718.618.804	707.883.928	42.806.472	131.993.748	618.496.652	99.922.152
	TOTAL						1.355.717.299	91.500.000	144.025.000	1.303.192.304	1.020.663.238	129.421.685	131.993.748	1.018.091.175	285.101.129

Lampiran II

AKTIVA TERTIMBANG MENURUT RESIKO (ATMR) & BMPK
PT. BANK PEREKONOMIAN RAKYAT ANGLOMAS INDAH
PER 31 DESEMBER 2025

(dalam ribuan Rupiah)

AKTIVA TERTIMBANG MENURUT RESIKO (ATMR)		Nominal Rp.	Bobot %	ATMR Rp.
I. AKTIVA NERACA				
1.	Kas	466.791	-	-
2.	Sertifikat Bank Indonesia (SBI)	-	-	-
3.	Kredit yang diberikan dengan agunan berupa SBI, tabungan dan deposito yang diblokir pada BPR yang bersangkutan disertai dengan surat kuasa pencairan emas dan logam mulia, sebesar nilai terendah antara agunan dan baki debit.	22.029	-	-
4.	Giro, deposito berjangka, sertifikat deposito, tabungan serta tagihan lainnya kepada bank lain	17.050.044	20	3.410.009
5.	Kredit yang diberikan dengan agunan berupa emas perhiasan.			
6.	Kredit dengan agunan berupa tanah dan/ atau bangunan yang memiliki sertifikat yang tidak dibebani dengan hak tanggungan atau fidusia	5.417.098	50	2.708.549
7.	Kredit dengan agunan berupa tanah dan / bangunan dengan kepemilikan berupa Surat Pengakuan Tanah Adat		50	-
8.	Kredit dengan agunan berupa tanah dan/ atau bangunan yang memiliki sertifikat yang dibebani dengan hak tanggungan atau fidusia.	10.101.165	30	3.030.350
9.	Kredit kepada atau yang dijamin oleh BUMN/BUMD	-	50	-
10.	Kredit dengan agunan berupa kendaraan bermotor, kapal atau bermotor, alat berat dan atau mesin yang menjadi satu kesatuan tanah yang disertai dengan bukti kepemilikan dan telah pengikatan hipotek atau fidusia sesuai peraturan perundang-undangan	1.067.479	70	747.235
11.	Kredit kepada Pegawai/Pensiunan	-	50	-
12.	Kredit kepada Usaha Mikro dan Kecil	6.252.757	70	4.376.930
13.	Tagihan atau kredit lainnya yang tidak memenuhi kriteria	1.855.789	100	1.855.789
14.	Tagihan atau kredit yang telah jatuh tempo atau dengan,			
	a. Tagihan atau kredit yang telah jatuh tempo	87.839	100	87.839
	b. Tagihan atau kredit dengan kualitas macet	2.127	100	2.127
15.	Aktiva tetap dan inventaris (nilai buku)	285.101	100	285.101
16.	Agunan Yang Diambil Alih (AYDA) yang belum melampaui 1 (satu) tahun sejak tanggal pengambilalihan.	-	100	-
17.	Aktiva lainnya selain tersebut di atas	320.837	100	320.837
II. JUMLAH ATMR				16.824.766
III. JUMLAH MODAL				17.988.285
IV. Capital Adequacy Ratio (CAR)				
$CAR = \frac{\text{Jumlah Modal}}{\text{Jumlah ATMR}} \times 100\%$				
$\text{Ratio} = \frac{17.988.285}{16.824.766} \times 100\% = \mathbf{106,92 \%$				
TKS = Sehat				
BMPK				
V. Pihak tak terkait Bank = Rp 17.988.285 X 20% = Rp 3.597.657				
Pihak terkait Bank = Rp 17.988.285 X 10% = Rp 1.798.828				
Ketentuan Bank Indonesia				
8,00 % keatas = Sehat				
< 8,00 % s/d 7,90 % = Kurang Sehat				
< 7,90 % = Tidak Sehat				

Lampiran II

KEBUTUHAN MODAL MINIMUM (CAR)
PT. BANK PEREKONOMIAN RAKYAT ANGLOMAS INDAH
PER 31 DESEMBER 2025

(dalam ribuan Rupiah)

KETERANGAN	JUMLAH SETIAP KOMPONEN	JUMLAH
MODAL		
I. MODAL INTI		
1.1. Modal disetor	6.000.000	6.000.000
1.2. Agio		
1.3. Disagio -/-		
1.4. Modal sumbangan		
1.5. Dana setoran modal		
1.6. Cadangan Umum	1.200.000	1.200.000
1.7. Cadangan tujuan	-	-
1.8. Laba (Rugi) Tahun - Tahun Lalu	9.535.356	9.535.356
1.9. Laba (Rugi) Tahun Berjalan (100%Setelah THP)	1.450.404	1.450.404
1.10. Rugi tahun-tahun lalu -/-	-	-
1.11. Laba tahun berjalan setelah dikurangi kekurangan PPAP (max 50% setelah dikurangi taksiran hutang PPh)	-	-
1.12. AYDA berupa tanah dan bangunan 1 s.d 3 tahun.		-
1.13. Rugi tahun berjalan -/-	-	-
1.14. Sub total		18.185.760
1.15. Goodwill -/-		-
1.16. Selisih Kurang Antara CKPN dan PPKA -/-	252.744	(252.744)
1.17. Pajak Tangguhan	52.506	(52.506)
1.18. Jumlah Modal Inti		17.880.510
II. MODAL PELENGKAP		
2.1. Komponen Modal yang memenuhi persyaratan tertentu :	-	-
a. Modal Pinjaman		-
b. Pinjaman Subordinasi (Maximum 50 % dari Modal Inti)		-
2.2. Cadangan Revaluasi Aktiva Tetap		
2.3. Penyisihan Penghapusan Aktiva Produktif Umum (Maximum 1,25 % dari ATMR)	107.775	107.775
2.6. Jumlah Modal Pelengkap (Maximim 100 % dari Modal Inti)		107.775
III JUMLAH MODAL		17.988.285
MODAL MINIMUM (12%*ATMR)		2.018.972
MODAL INTI MINIMUM (8%*ATMR)		1.345.981
JUMLAH KELEBIHAN (KEKURANGAN) MODAL		15.969.313
JUMLAH MODAL	17.988.285	
RASIO KPMM (CAR) = $\frac{\text{JUMLAH MODAL}}{\text{ATMR}} \times 100 \%$	16.824.766	106,92 %

TKS = Peringkat 1 - Sangat Baik

Berdasarkan SEOJK No. 11/SEOJK.03/2022 Tentang Penilaian Tingkat Kesehatan BPR dan BPRS.

>= 15,00 %	=	Peringkat 1 - Sangat Baik
> 13,00 % s/d 15,00 %	=	Peringkat 2 - Baik
> 12,00 % s/d 13,00 %	=	Peringkat 3 - Cukup Baik
> 8,00 % s/d 12,00 %	=	Peringkat 4 - Kurang Baik
> 8,00 % ke bawah	=	Peringkat 5 - Tidak Baik

Lampiran II

RETURN ON ASSETS (ROA)
PT. BANK PEREKONOMIAN RAKYAT ANGLOMAS INDAH
PER 31 DESEMBER 2025

(dalam ribuan Rupiah)

RETURN ON ASSETS	
1. Jumlah laba sebelum pajak *)	Rp. 1.671.644
2. Rata - Rata volume usaha **)	Rp. 42.190.548
3. Laba % Assets (ROA)	3,96 %

*) Jumlah laba sebelum pajak dalam 12 bulan terakhir

**) Rata - rata volume usaha dalam 12 bulan terakhir

Berdasarkan SEOJK No. 11/SEOJK.03/2022 Tentang Penilaian Tingkat Kesehatan BPR dan BPRS.

>=	2,00 %	=	Peringkat 1 - Sangat Baik
>	1,50 % s/d 2,00 %	=	Peringkat 2 - Baik
>	1,00 % s/d 1,50 %	=	Peringkat 3 - Cukup Baik
>	0,50 % s/d 1,00 %	=	Peringkat 4 - Kurang Baik
<	0,50 % ke bawah	=	Peringkat 5 - Tidak Baik

TKS = **Peringkat 1 - Sangat Baik**

Ketentuan Bank Indonesia

1,215 % keatas	=	Sehat
0,990 % s/d 1,215 %	=	Cukup Sehat
0,765 % s/d 0,990 %	=	Kurang Sehat
0,000 % s/d 0,765 %	=	Tidak Sehat

TKS = **Sehat**

Total Aset 2025	RATA-RATA VOLUME USAHA
Januari	42.279.753
Februari	42.067.093
Maret	42.747.072
April	42.522.783
Mei	42.751.014
Juni	42.908.574
Juli	42.595.250
Agustus	42.310.313
September	41.281.191
Oktober	41.678.271
November	40.778.874
Desember	42.366.382
TOTAL	506.286.571,08
RATA-RATA	42.190.547,59

Lampiran II

BIAYA OPERASIONAL TERHADAP PENDAPATAN OPERASIONAL
PT. BANK PEREKONOMIAN RAKYAT ANGLOMAS INDAH
PER 31 DESEMBER 2025

(dalam ribuan Rupiah)

RASIO BOPO (EFISIENSI)

1. Biaya Operasional *)	Rp.	4.660.641
2. Pendapatan Operasional **)	Rp.	6.333.798
3. Rasio BOPO (Efisiensi) (% Biaya Operasional terhadap Pendapatan Operasional)		73,58 %
TKS	=	Peringkat 1 - Sangat Baik

Berdasarkan SEOJK No. 11/SEOJK.03/2022 Tentang Penilaian Tingkat Kesehatan BPR dan BPRS.

<=	85,00 %	=	Peringkat 1 - Sangat Baik
>	85,00 % s/d 90,00 %	=	Peringkat 2 - Baik
>	90,00 % s/d 95,00 %	=	Peringkat 3 - Cukup Baik
>	95,00 % s/d 100,00 %	=	Peringkat 4 - Kurang Baik
>	100,00 % ke atas	=	Peringkat 5 - Tidak Baik

*) Jumlah Biaya Operasional dalam 12 bulan terakhir

**) Jumlah Pendapatan Operasional dalam 12 bulan terakhir

Ketentuan Bank Indonesia

<=	93,52 %	=	Sehat
>	93,52 % s/d 94,72 %	=	Cukup Sehat
>	94,72 % s/d 95,92 %	=	Kurang Sehat
>	95,92 % keatas	=	Tidak Sehat

TKS = **Sehat**

Lampiran II

RASIO PENDAPATAN BUNGA BERSIH TERHADAP RATA RATA TOTAL ASET PRODUKTIF NET INTEREST MARGIN (NIM) PT. BANK PEREKONOMIAN RAKYAT ANGLOMAS INDAH UNTUK PERIODE YANG BERAKHIR 31 DESEMBER 2025		
(dalam ribuan Rupiah)		
RASIO NIM		
1. Pendapatan Bunga Bersih *)	Rp. 5.698.808	
2. Rata - Rata Total Aset Produktif **)	Rp. 42.160.175	
3. Rasio NIM		13,52 %
(% Pendapatan Bunga Bersih terhadap Rata - Rata Total Aset Produktif)		
TKS =		Peringkat 1 Sangat Baik
*) Jumlah pendapatan bunga yang disetahunkan dikurangi dengan beban bunga yang disetahunkan. **) Hasil penjumlahan keseluruhan total aset produktif posisi bulan pertama awal tahun sampai dengan posisi bulan laporan dibagi dengan jumlah laporan.		
Berdasarkan SEOJK No. 11/SEOJK.03/2022 Tentang Penilaian Tingkat Kesehatan BPR dan BPRS.		
>= 10,00 %		= Peringkat 1 - Sangat Baik
> 8,00 % s/d 10,00 %		= Peringkat 2 - Baik
> 6,00 % s/d 8,00 %		= Peringkat 3 - Cukup Baik
> 4,00 % s/d 6,00 %		= Peringkat 4 - Kurang Baik
< 4,00 % ke bawah		= Peringkat 5 - Tidak Baik

Tahun 2025	Penempatan Pada Bank Lain	Kredit Yang Diberikan
Jan	19.660.883	22.602.628
Feb	19.421.391	22.732.101
Mar	20.145.544	22.547.233
Apr	19.636.747	22.824.427
Mei	19.882.226	22.915.342
Jun	20.056.508	22.902.966
Jul	19.015.506	23.620.318
Aug	18.700.548	23.548.339
Sep	17.291.248	23.839.500
Okt	17.653.422	23.909.374
Nov	16.140.003	24.634.807
Des	17.050.044	25.190.988
Jumlah	224.654.071	281.268.024
Rata-rata	18.721.173	23.439.002

Lampiran II

RASIO MODAL INTI TERHADAP ASET PRODUKTIF BERMASALAH NETO (MIAPB) PT. BANK PEREKONOMIAN RAKYAT ANGLOMAS INDAH UNTUK PERIODE YANG BERAKHIR 31 DESEMBER 2025												
(dalam ribuan Rupiah)												
RASIO MIAPB												
1. Modal Inti *)	Rp.	17.880.510										
2. Aset Produktif Bermasalah Neto **)	Rp.	763.140										
3. Rasio MIAPB		2.343,02 %										
(% Rasio modal inti terhadap aset produktif bermasalah neto)												
TKS	=	Peringkat 1 Sangat Baik										
<p>*) Modal inti mengacu pada Peraturan Otoritas Jasa Keuangan mengenai kewajiban penyediaan modal minimum dan pemenuhan modal inti minimum BPR.</p> <p>***) Aset produktif bermasalah (neto) adalah aset produktif yang memiliki kualitas kurang lancar, diragukan, dan macet setelah dikurangi dengan penyisihan penghapusan aset produktif.</p>												
<p>Berdasarkan SEOJK No. 11/SEOJK.03/2022 Tentang Penilaian Tingkat Kesehatan BPR dan BPRS.</p> <table style="width: 100%; border: none;"> <tr> <td style="width: 50%;">>= 200,00 %</td> <td style="width: 50%;">= Peringkat 1 - Sangat Baik</td> </tr> <tr> <td>> 180,00 % s/d 200,00 %</td> <td>= Peringkat 2 - Baik</td> </tr> <tr> <td>> 150,00 % s/d 180,00 %</td> <td>= Peringkat 3 - Cukup Baik</td> </tr> <tr> <td>> 120,00 % s/d 150,00 %</td> <td>= Peringkat 4 - Kurang Baik</td> </tr> <tr> <td>< 120,00 % ke bawah</td> <td>= Peringkat 5 - Tidak Baik</td> </tr> </table>			>= 200,00 %	= Peringkat 1 - Sangat Baik	> 180,00 % s/d 200,00 %	= Peringkat 2 - Baik	> 150,00 % s/d 180,00 %	= Peringkat 3 - Cukup Baik	> 120,00 % s/d 150,00 %	= Peringkat 4 - Kurang Baik	< 120,00 % ke bawah	= Peringkat 5 - Tidak Baik
>= 200,00 %	= Peringkat 1 - Sangat Baik											
> 180,00 % s/d 200,00 %	= Peringkat 2 - Baik											
> 150,00 % s/d 180,00 %	= Peringkat 3 - Cukup Baik											
> 120,00 % s/d 150,00 %	= Peringkat 4 - Kurang Baik											
< 120,00 % ke bawah	= Peringkat 5 - Tidak Baik											

Lampiran II

KUALITAS AKTIVA PRODUKTIF & NON PERFORMING LOAN
PT. BANK PEREKONOMIAN RAKYAT ANGLOMAS INDAH
PER 31 DESEMBER 2025

(dalam ribuan Rupiah)

No.	KOLEKTIBILITAS	JUMLAH	FAKTOR	AKTIVA PRODUKTIF YG DIKLASIFIKASIKAN
(1)	(2)	Rp. (3)	% (4)	Rp. (5) = (3) x (4)
1.	Lancar	21.576.948	0	-
2.	DPK	2.693.530	0	-
3.	Kurang Lancar	508.250	50	254.125
4.	Diragukan	249.005	75	186.754
5.	Macet	163.255	100	163.255
5.	Jumlah	25.190.988		604.134
I. Aktiva Produktif yg diklasifikasikan (5.)				Rp. 604.134
II. Aktiva Produktif				
a. Kredit yang diberikan				Rp. 25.190.988
b. Antar Bank Aktiva (Tabungan + Deposito)				Rp. 17.050.044
				Rp. 42.241.032
III. $\frac{\text{Aktiva Produktif diklasifikasikan}}{\text{Aktiva Produktif}} \times 100\% =$				
Rp. $\frac{604.134}{42.241.032} \times 100\% = 1,43 \%$				
TKS = Sehat				
Ketentuan Bank Indonesia				
0,00 % s/d 10,35 % = Sehat				
> 10,35 % s/d 12,60 % = Cukup Sehat				
> 12,60 % s/d 14,85 % = Kurang Sehat				
> 14,85 % = Tidak Sehat				
IV. Non Performing Loan				
NPL Bersih = $\frac{\text{Total Coll 3, 4 \& 5 - PPAP}}{\text{Kredit Yang Diberikan}} \times 100\%$				
NPL = $\frac{920.511 - 157.370}{25.190.988} \times 100\%$				
NPL = 3,03 %				
TKS = Sehat				
NPL Kotor = $\frac{\text{Total Coll 3, 4 \& 5}}{\text{Kredit Yang Diberikan}} \times 100\%$				
NPL Kotor = $\frac{920.511}{25.190.988} \times 100\%$				
NPL Kotor = 3,65 %				
TKS = Sehat				
Ketentuan Bank Indonesia				
< 5,00 % = Sehat				
>= 5,00 % = Tidak Sehat				

Lampiran II

CASH RATIO
PT. BANK PEREKONOMIAN RAKYAT ANGLOMAS INDAH
PER 31 DESEMBER 2025

(dalam ribuan Rupiah)

1. ALAT LIKUID				5.566.835
a. Kas	Rp.	466.791		
b. Giro	Rp.	2.631.022		
c. Tabungan (ABA)	Rp.	2.469.022		
2. HUTANG LANCAR				22.729.524
a. Kewajiban Yang Segera Harus Dibayar (KSHD)	Rp.	256.236		
b. Tabungan & Deposito	Rp.	22.473.288		
Ratio	=	$\frac{5.566.835}{22.729.524}$	X 100%	= 24,49 %
			TKS	= Sehat
Ketentuan Bank Indonesia				
	5,00 %	s/d	4,05 %	= Sehat
<	4,05 %	s/d	3,30 %	= Cukup Sehat
<	3,30 %	s/d	2,55 %	= Kurang Sehat
<	2,55 %	s/d	0,00	= Tidak Sehat

Lampiran II


LOAN TO DEPOSIT RATIO (LDR)
PT. BANK PEREKONOMIAN RAKYAT ANGLOMAS INDAH
PER 31 DESEMBER 2025

(dalam ribuan Rupiah)

1. KREDIT YANG DIBERIKAN		Rp.	25.190.988
2. DANA YANG DITERIMA			
a. Tabungan	Rp.	7.818.738	
b. Deposito	Rp.	<u>14.654.550</u>	
Jumlah dana		Rp	22.473.288
3. Ratio Kredit dibandingkan dengan Dana yang diterima (LDR)			
Ratio	=	$\frac{25.190.988}{22.473.288} \times 100\%$	= 112,09 %
Ketentuan Bank Indonesia		TKS	= Tidak Sehat
<= 94,75 %			= Sehat
> 94,75 % s/d 98,50 %			= Cukup Sehat
> 98,50 % s/d 102,25 %			= Kurang Sehat
> 102,25 %			= Tidak Sehat

2. Opini dari Akuntan Publik
 02 Wajar Dengan Pengecualian

D. SURAT PERNYATAAN KEBENARAN LAPORAN KEUANGAN TAHUNAN



BPR AMIN

PT. BANK PEREKONOMIAN RAKYAT ANGLOMAS INDAH
Jl. Raya Wonocolo 103, Sepanjang, Taman - Sidoarjo 61257
Telp. (031) 7881835, 7881836
Email : bpramin@yahoo.com

PERNYATAAN DIREKSI
Tentang
Tanggung Jawab Atas Laporan Keuangan Untuk Tahun Yang Berakhir
31 Desember 2025

Kami yang bertanda tangan di bawah ini :



Nama : **Dian Afriani**
Jabatan : Direktur YMF Kepatuhan
Alamat Kantor : Jl. Wonocolo No. 103 Sepanjang Taman, Sidoarjo
Alamat Rumah Sesuai KTP : Jl. Gunung Anyar Kidul No. 39 Surabaya

Menyatakan bahwa :

1. Bertanggung jawab atas penyusunan dan penyajian Laporan Keuangan PT. BPR Anglomas Indah.
2. Laporan Keuangan PT. BPR BPR Anglomas Indah telah disusun dan disajikan dengan sesuai Standar Akuntansi Keuangan Entitas Privat (SAK-EP) dan Pedoman Akuntansi Bank Perekonomian Rakyat.
3. Semua informasi dalam Laporan Keuangan PT. BPR BPR Anglomas Indah telah dimuat secara lengkap dan benar
4. Laporan Keuangan PT. BPR BPR Anglomas Indah tidak mengandung informasi atau fakta material yang tidak benar dan tidak menghilangkan informasi dan fakta material.
5. Bertanggung jawab atas penerapan pengendalian internal dalam proses pelaporan keuangan BPR sesuai dengan Peraturan Otoritas Jasa Keuangan Nomor 15 Tahun 2024 mengenai integritas pelaporan keuangan Bank.
6. Bertanggung jawab atas hasil penilaian terhadap efektifitas pengendalian internal dalam proses pelaporan keuangan PT. BPR BPR Anglomas Indah sesuai dengan Peraturan Otoritas Jasa Keuangan Nomor 15 Tahun 2024 mengenai integritas pelaporan keuangan Bank.

Demikian pernyataan ini kami buat dengan penuh tanggung jawab dan dengan sebenar-benarnya.

Sidoarjo, 30 April 2026
PT BPR Anglomas Indah
Direksi



Dian Afriani
Direktur YMF Kepatuhan

E. LAPORAN TRANSPARANSI PELAKSANAAN TATA KELOLA

1. Penjelasan Umum Penerapan Tata Kelola

Alamat	Jl. Raya Wonocolo No.103 Sepanjang Taman, Sidoarjo
No. Telepon	031-7881835
Penjelasan Umum	Tata Kelola BPR adalah suatu tata kelola perusahaan yang menerapkan prinsip-prinsip keterbukaan (transparency), akuntabilitaas (accountability), pertanggungjawaban (responsibility), independensi (independency), dan kewajaran (fairness) dalam melaksanakan aktivitas usahanya. Dari pengertian atau definisi sebagaimana tersebut di atas memberikan gambaran yang jelas bahwa agar pengelolaan usaha BPR dapat berjalan dengan baik maka BPR wajib melaksanakan Prinsip-prinsip Tata Kelola (Good Corporate Governance) didalam setiap kegiatan usahanya pada seluruh tingkatan atau jenjang organisasi. Penerapan prinsip-prinsip dasar tata kelola dimaksud termasuk pula pada saat penyusunan Visi, Misi, Rencana Strategis, Pelaksanaan Kebijakan dan langkah - langkah Pengawasan Internal pada seluruh jenjang organisasi.
Peringkat Komposit	2
Penjelasan Peringkat Komposit	Berdasarkan hasil evaluasi penerapan tata kelola pada periode pelaporan ini, secara umum PT. BPR Anglomas Indah telah berupaya menjalankan prinsip-prinsip Good Corporate Governance (GCG) meliputi transparansi, akuntabilitas, tanggung jawab, independensi, serta kewajaran dan kesetaraan. Namun, dari aspek struktur organisasi, jumlah anggota Direksi saat ini belum memenuhi ketentuan sebagaimana diatur dalam peraturan perundang-undangan dan pedoman internal perusahaan. Kondisi ini berpotensi mempengaruhi efektivitas pengambilan keputusan strategis dan pembagian tugas pengelolaan operasional. BPR berkomitmen melakukan penyesuaian struktur Direksi agar sesuai dengan ketentuan yang berlaku, melalui proses pengajuan calon Direktur Utama kepada OJK yang sampai saat ini masih dalam status verifikasi. Dengan langkah ini, diharapkan penerapan tata kelola ke depan dapat berjalan lebih optimal dan mendukung pencapaian tujuan perusahaan secara berkelanjutan.

2. Pelaksanaan Tugas dan Tanggung Jawab Anggota Direksi

1.	NIK	3578256104920003
	Nama	DIAN AFRIANI
	Tugas dan Tanggung Jawab	Menjalankan pelaksanaan fungsi kepatuhan BPR, Menumbuhkan dan mewujudkan budaya kepatuhan di semua tingkatan organisasi dan kegiatan usaha BPR, Melaporkan pelaksanaan tugas dan tanggung jawab kepada Direktur Utama secara berkala, Melaporkan kebijakan atau keputusan Direksi yang menyimpang dari peraturan OJK dan/atau peraturan perundang-undangan lain kepada OJK.

3. Pelaksanaan Tugas dan Tanggung Jawab Anggota Dewan Komisaris

1.	NIK	3578231802560002
	Nama	POMPONG BUDI SETIADI
	Tugas dan Tanggung Jawab	Mengawasi pelaksanaan tugas dan tanggung jawab direksi, Memberikan nasihat kepada direksi, Memastikan direksi menindaklanjuti temuan audit, Memberitahukan pelanggaran peraturan perundang-undangan kepada OJK.
2.	NIK	3515180504560005
	Nama	IMAM DHARMADJI
	Tugas dan Tanggung Jawab	Mengawasi pelaksanaan tugas dan tanggung jawab direksi, Memberikan nasihat kepada direksi, Memastikan direksi menindaklanjuti temuan audit, Memberitahukan pelanggaran peraturan perundang-undangan kepada OJK.

4. Tugas, Tanggung Jawab, Program Kerja, dan Realisasi Program Kerja Komite

1. 05 (Komite Lainnya)	
Tugas dan Tanggung Jawab	Memberikan rekomendasi atas persetujuan atau penolakan Kredit sesuai dengan batas wewenang atau jenis Kredit antara lain dengan mempertimbangkan aspek likuiditas; Menaati dan mengikuti seluruh kebijakan perkreditan dan prosedur perkreditan yang telah ditetapkan; Memberikan rekomendasi persetujuan atau penolakan Kredit kepada Direksi beserta pertimbangannya
Program	Melaksanakan komite kredit dengan kategori nasabah berisiko tinggi, nasabah large exposure, nasabah sindikasi dan nasabah one obligor
Realisasi	Realisasi nasabah berisi large exposure sebanyak 106 debitur
Jumlah Rapat	106

5. Struktur, Keanggotaan, Keahlian, dan Independensi Anggota Komite

No	NIK	Nama	Keahlian	Komite					Pihak Independen
				Audit	Pemantau Risiko	Renumerasi dan Nominasi	Manajemen Risiko	Lainnya	
1.	3578256104920003	DIAN AFRIANI	Bidang Kepatuhan/Manajemen Risiko	00 (Jika Tidak Menjabat)	00 (Jika Tidak Menjabat)	00 (Jika Tidak Menjabat)	00 (Jika Tidak Menjabat)	02 (Jika Menjabat Sebagai Anggota)	1 (Ya)
2.	3515134309920001	LINDA ALVIONITTA	Bidang Kepatuhan/Manajemen Risiko	00 (Jika Tidak Menjabat)	00 (Jika Tidak Menjabat)	00 (Jika Tidak Menjabat)	00 (Jika Tidak Menjabat)	02 (Jika Menjabat Sebagai Anggota)	1 (Ya)
3.	3578010604800002	DEDY HARI PURNOMO		00 (Jika Tidak Menjabat)	00 (Jika Tidak Menjabat)	00 (Jika Tidak Menjabat)	00 (Jika Tidak Menjabat)	01 (Jika Menjabat Sebagai Ketua)	2 (Tidak)
4.	3578242102810004	DWI PURWO NUGROHO		00 (Jika Tidak Menjabat)	00 (Jika Tidak Menjabat)	00 (Jika Tidak Menjabat)	00 (Jika Tidak Menjabat)	02 (Jika Menjabat Sebagai Anggota)	2 (Tidak)
5.	3515180804740009	ABDUL GHOFAR		00 (Jika Tidak Menjabat)	00 (Jika Tidak Menjabat)	00 (Jika Tidak Menjabat)	00 (Jika Tidak Menjabat)	02 (Jika Menjabat Sebagai Anggota)	2 (Tidak)
6.	3578040806770002	YOGYA ARIYANTO		00 (Jika Tidak Menjabat)	00 (Jika Tidak Menjabat)	00 (Jika Tidak Menjabat)	00 (Jika Tidak Menjabat)	02 (Jika Menjabat Sebagai Anggota)	2 (Tidak)
7.	3578221611050001	M FIRMAN SAFATRA		00 (Jika Tidak Menjabat)	00 (Jika Tidak Menjabat)	00 (Jika Tidak Menjabat)	00 (Jika Tidak Menjabat)	02 (Jika Menjabat Sebagai Anggota)	2 (Tidak)
8.	3578191609760002	SUMADI		00 (Jika Tidak Menjabat)	00 (Jika Tidak Menjabat)	00 (Jika Tidak Menjabat)	00 (Jika Tidak Menjabat)	02 (Jika Menjabat Sebagai Anggota)	2 (Tidak)
9.	3518045801990005	FITRI ANDAYANI		00 (Jika Tidak Menjabat)	00 (Jika Tidak Menjabat)	00 (Jika Tidak Menjabat)	00 (Jika Tidak Menjabat)	02 (Jika Menjabat Sebagai Anggota)	2 (Tidak)

6. Kepemilikan Saham Anggota Direksi dan Dewan Komisaris pada BPR

No	NIK	Nama	Tahun Sebelumnya		Tahun Laporan	
			Nominal (Rp)	Persentase (%)	Nominal (Rp)	Persentase (%)
1.	3578256104920003	DIAN AFRIANI	0	0,00	0	0,00
2.	3578231802560002	POMPONG BUDI	0	0,00	0	0,00

		SETIADI				
3.	3515180504560005	IMAM DHARMADJI	0	0,00	0	0,00

7. Kepemilikan Saham Anggota Direksi, Dewan Komisaris, dan Pemegang Saham pada Kelompok Usaha BPR

No	NIK	Nama	Nama Kelompok Usaha	Tahun Sebelumnya (%)	Tahun Laporan (%)
NIHIL					

8. Kepemilikan Saham Anggota Direksi dan Dewan Komisaris pada Perusahaan Lain

No	NIK	Nama	Sandi Bank Lain	Nama Bank/ Perusahaan Lain	Persentase (%)
1.	3578256104920003	DIAN AFRIANI	0	Nihil	0,00
2.	3578231802560002	POMPONG BUDI SETIADI	0	Nihil	0,00
3.	3515180504560005	IMAM DHARMADJI	0	Nihil	0,00
4.	3578044808530001	JENNY SASONGKO	0	Nihil	0,00
5.	3578071310470001	TJIPTO WIRAHADIKUSUMAH W	0	Nihil	0,00

9. Hubungan Keuangan Anggota Direksi, Anggota Dewan Komisaris, dan Pemegang Saham pada BPR

No	NIK	Nama	Anggota Direksi	Anggota Dewan Komisaris	Pemegang Saham
1.	3578256104920003	DIAN AFRIANI	tidak ada	tidak ada	tidak ada
2.	3578231802560002	POMPONG BUDI SETIADI	tidak ada	tidak ada	tidak ada
3.	3515180504560005	IMAM DHARMADJI	tidak ada	tidak ada	tidak ada
4.	3578044808530001	JENNY SASONGKO	tidak ada	tidak ada	tidak ada
5.	3578071310470001	TJIPTO WIRAHADIKUSUMAH W	tidak ada	tidak ada	tidak ada

10. Hubungan Keluarga Anggota Direksi, Anggota Dewan Komisaris, dan Pemegang Saham pada BPR

No	NIK	Nama	Anggota Direksi	Anggota Dewan Komisaris	Pemegang Saham
1.	3578256104920003	DIAN AFRIANI	tidak ada	tidak ada	tidak ada
2.	3578231802560002	POMPONG BUDI SETIADI	tidak ada	tidak ada	tidak ada
3.	3515180504560005	IMAM DHARMADJI	tidak ada	tidak ada	tidak ada
4.	3578044808530001	JENNY SASONGKO	tidak ada	tidak ada	tidak ada
5.	3578071310470001	TJIPTO WIRAHADIKUSUMAH W	tidak ada	tidak ada	tidak ada

11. Paket/Kebijakan Remunerasi dan Fasilitas Lain bagi Direksi dan Dewan Komisaris

--	--	--	--	--	--

No	Jenis Remunerasi (dalam 1 tahun)	Direksi		Dewan Komisaris	
		Jumlah Orang	Jumlah Keseluruhan Rp	Jumlah Orang	Jumlah Keseluruhan Rp
1.	Gaji	1	66.000.000	2	151.200.000
2.	Tunjangan	1	42.000.000	2	96.000.000
3.	Tantiem	1	0	2	0
4.	Kompensasi berbasis saham	1	0	2	0
5.	Remunerasi lainnya	1	0	2	0
Total Remunerasi			108.000.000		247.200.000
Jenis Fasilitas Lain					
6.	Perumahan	1	0	2	0
7.	Transportasi	1	12.000.000	2	0
8.	Asuransi Kesehatan	1	1.080.000	2	6.276.000
9.	Fasilitas Lain-Lainnya	1	3.240.000	2	0
Total Fasilitas Lain			16.320.000		6.276.000
Total Remunerasi dan Fasilitas Lain			124.320.000		253.476.000

12. Rasio Gaji Tertinggi dan Gaji Terendah

Rasio gaji pegawai yang tertinggi (a) dan gaji pegawai yang terendah (b)	2,26
Rasio gaji anggota Direksi yang tertinggi (a) dan gaji anggota Direksi yang terendah (b)	1,00
Rasio gaji anggota Dewan Komisaris yang tertinggi (a) dan gaji anggota Dewan Komisaris yang terendah (b)	1,17
Rasio gaji anggota Direksi yang tertinggi (a) dan gaji anggota dewan Komisaris yang tertinggi (b)	1,23
Rasio gaji anggota Direksi yang tertinggi (a) dan gaji pegawai yang tertinggi (b)	1,14

13. Pelaksanaan Rapat dalam 1 (satu) Tahun

No	Tanggal	Jumlah Peserta	Topik
1.	07/01/2025	4	Evaluasi Kinerja PT. BPR Anglomas Indah Semester 2, Rekomendasi Dewan Komisaris
2.	07/04/2025	4	Evaluasi Kinerja Triwulan 1 Tahun 2025, Pengembangan Kualitas SDM tentang APU-PPT, PPPSPM & Penilaian Kinerja
3.	17/04/2025	8	Evaluasi Perhitungan Tarif CKPN, Pembukuan Laba Tahun 2024 ke dalam Laba Ditahan, Rencana Hapus Buku
4.	08/07/2025	4	Evaluasi RBB Semester 1 Tahun 2025, Tindaklanjut Pemeriksaan & Rekomendasi OJK
5.	05/08/2025	3	Pelimpahan tugas Dirut kepada Kabag Pemasaran dalam kewenangan memutus kredit, Mengisi kekosongan Direktur Utama
6.	06/11/2025	3	Rencana Penunjukkan Direktur Utama, Pengembangan kualitas SDM tentang Pelindungan Konsumen
7.	02/12/2025	8	Rencana Bisnis BPR Tahun 2026

14. Kehadiran Anggota Dewan Komisaris

No	NIK	Nama	Kehadiran Fisik	Kehadiran Tele	Tingkat Kehadiran (%)
1.	3578231802560002	POMPONG BUDI SETIADI	7	0	100,00
2.	3515180504560005	IMAM DHARMADJI	7	0	100,00

15. Jumlah Penyimpangan Intern (Internal Fraud)

Jumlah Penyimpangan Internal (Dalam 1 Tahun)	Jumlah kasus yang dilakukan oleh							
	Anggota Direksi		Anggota Dewan Komisaris		Pegawai Tetap		Pegawai Tidak Tetap	
	2024	2025	2024	2025	2024	2025	2024	2025
Total Fraud	0	0	0	0	0	0	0	0
Telah Diselesaikan		0		0		0		0
Dalam Proses Penyelesaian	0	0	0	0	0	0	0	0
Belum Diupayakan Penyelesaiannya	0	0	0	0	0	0	0	0
Telah ditindaklanjuti Melalui Proses Hukum		0		0		0		0

16. Permasalahan Hukum yang Dihadapi

Permasalahan Hukum	Jumlah (satuan)	
	Perdata	Pidana
Telah Selesai (telah mempunyai kekuatan hukum yang tetap)	0	0
Dalam Proses Penyelesaian	0	0
Total	0	0

17. Transaksi yang Mengandung Benturan Kepentingan

No	Pihak yang Memiliki Benturan Kepentingan			Penerima Keputusan			Jenis Transaksi	Nilai Transaksi (Jutaan Rupiah)	Keterangan
	NIK	Nama	Jabatan	NIK	Nama	Jabatan			
NIHIL									

18. Pemberian Dana untuk Kegiatan Sosial dan Kegiatan Politik

No	Tanggal Pelaksanaan	Jenis Kegiatan (Sosial/Politik)	Penjelasan Kegiatan	Penerima Dana	Jumlah Dana (Rp)
1.	25/03/2025	01 (Kegiatan Sosial)	Bagi-bagi Takjil	Masyarakat	3.278.100

Sebagai penutup, Jajaran Pengurus PT BPR Anglomas Indah menyampaikan ucapan terima kasih kepada seluruh pemegang saham, Nasabah, dan mitra usaha atas dukungan dan kepercayaannya kepada PT BPR Anglomas Indah di tahun 2025. Apresiasi juga diberikan kepada seluruh karyawan PT BPR Anglomas Indah atas komitmen dan kerja kerasnya dalam mencapai kinerja yang baik di tengah tantangan persaingan yang semakin ketat.

Sidoarjo, 29 April 2026
PT BPR Anglomas Indah

PERNYATAAN
PENGURUS PT BPR ANGLOMAS INDAH

Tentang
Tanggung Jawab Laporan Tahunan PT BPR Anglomas Indah Tahun 2025

Kami, yang bertanda tangan di bawah ini, menyatakan bahwa semua informasi dalam Laporan Tahunan PT BPR Anglomas Indah Tahun 2025 telah dimuat secara lengkap dan bertanggung jawab penuh atas kebenaran isi Laporan Tahunan Perusahaan.

Demikian pernyataan ini dibuat dengan sebenarnya.

Sidoarjo, 29 April 2026
PT BPR Anglomas Indah

Direksi,

DIAN AFRIANI
Direktur

Dewan Komisaris,

POMPONG BUDI SETIADI
Komisaris Utama

IMAM DHARMADJI
Komisaris